



ORGANIZACIÓN INSTITUCIONAL PRINCIPALES ENTIDADES

Marzo 2021

Edición Abril 2021

Dirección de Metodología de la Información

ORGANIZACIÓN INSTITUCIONAL. PRINCIPALES ENTIDADES

Marzo de 2021

Abril de 2021

“Año 63 de la Revolución”



ÍNDICE

	Pág.
Introducción	3
Cuadros	
1. Principales entidades por formas de organización.	4
2. Principales entidades por formas de organización según territorios.	4
1.1 Estructura de las principales entidades por formas de organización.	5
2.1 Principales entidades por formas de organización según territorios.	5
3. Principales entidades por formas de organización según órgano u organismo y organización superior de dirección empresarial.	6
3.1 Principales entidades por formas de organización según órgano u organismo y organización superior de dirección empresarial.	8
4. Principales entidades por formas de organización según actividad económica.	9
4.1 Total de entidades por actividad.	9
4.2 Cooperativas no agropecuarias por actividad.	9
4.3 Principales entidades por formas de organización según actividad económica.	10
Signos convencionales	11
Notas Metodológicas	11

INTRODUCCIÓN

La publicación “**Organización Institucional. Principales Entidades**” elaborada por la Oficina Nacional de Estadística e Información (ONEI), tiene como objetivo fundamental mostrar el número de entidades por territorio, organismo y actividad económica atendiendo a su forma de organización según consta en el Directorio de Unidades Institucionales y Establecimientos.

La fuente de los datos que se exponen procede de los Registros Jurídicos de la ONEI, entiéndase del Registro Estatal de Empresas y Unidades Presupuestadas (REEUP), del Registro Estatal de Entidades Agropecuarias No Estatales (REEANE) y del Registro Estatal de Unidades Básicas de Producción Cooperativa (REUCO) donde son registradas las cooperativas agropecuarias (CPA, CCS y UBPC), así como el Registro Mercantil del Ministerio de Justicia donde se registran las Sociedades Mercantiles de capital totalmente cubano, y las Cooperativas No Agropecuarias (CNoA).

Esta publicación está disponible en formato electrónico (PDF) conjuntamente con otras valiosas informaciones en el sitio de la ONEI: www.onei.gob.cu

Agradecemos que las observaciones o sugerencias que contribuyan al perfeccionamiento de este material puedan ser enviadas a través de difusion@onei.gob.cu

ORGANIZACIÓN INSTITUCIONAL. PRINCIPALES ENTIDADES

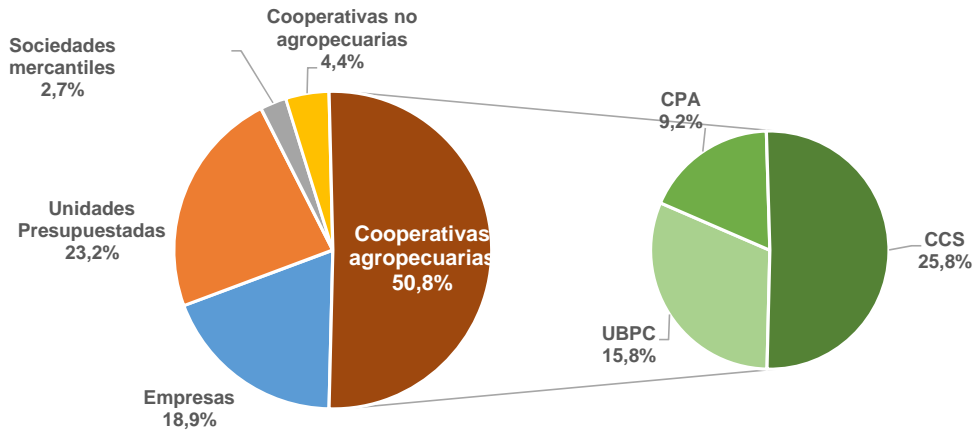
1 - Principales entidades por formas de organización.

AÑOS									Unidad
	Empresas		Sociedades	Cooperativas				Unidades Presupuestadas	
	Total	Estatales	Mercantiles	Total	CNoA	UBPC	CPA		CCS
2017	9 628	1 801	230	5 355	439	1 563	882	2 471	2 242
2018	9 563	1 776	236	5 310	434	1 529	879	2 468	2 241
2019	9 542	1 774	237	5 290	431	1 519	876	2 464	2 241
2020	9 560	1 795	255	5 278	421	1 513	876	2 468	2 232
Marzo 2021	9 559	1 809	256	5 275	421	1 510	876	2 468	2 219

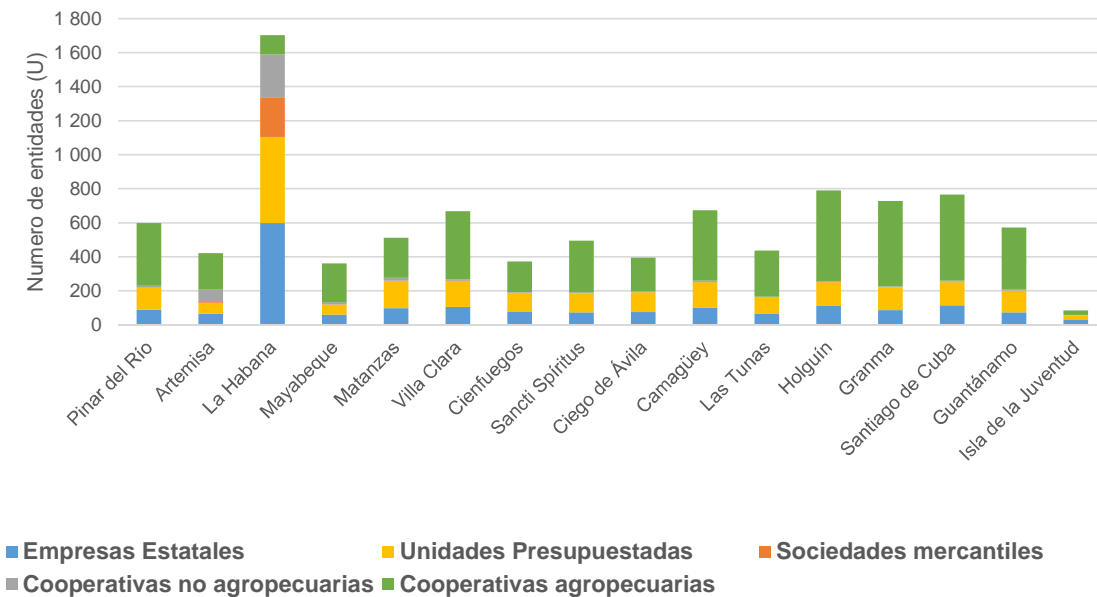
2-Principales entidades por formas de organización según territorios.

TERRITORIOS									Unidad
	Empresas		Sociedades	Cooperativas				Unidades Presupuestadas	
	Total	Estatales	Mercantiles	Total	CNoA	UBPC	CPA		CCS
Cuba	9 559	1 809	256	5 275	421	1 510	876	2 468	2 219
Pinar del Río	598	87	-	381	12	64	69	236	130
Artemisa	420	65	9	282	68	65	37	112	64
La Habana	1 702	598	233	365	252	26	-	87	506
Mayabeque	360	59	2	241	14	59	32	136	58
Matanzas	510	96	2	251	17	80	58	96	161
Villa Clara	666	105	1	407	8	114	68	217	153
Cienfuegos	371	77	1	184	4	77	31	72	109
Sancti Spíritus	494	73	-	311	8	87	55	161	110
Ciego de Ávila	395	74	-	204	4	65	47	88	117
Camagüey	672	101	1	421	8	151	82	180	149
Las Tunas	435	62	-	272	2	109	43	118	101
Holguín	790	110	4	536	3	130	105	298	140
Granma	728	86	-	509	6	176	95	232	133
Santiago de Cuba	764	113	3	512	7	193	84	228	136
Guantánamo	571	72	-	371	5	106	69	191	128
Isla de la Juventud	83	31	-	28	3	8	1	16	24

1.1 Estructura de las entidades según forma de organización



2.1 Principales entidades por formas de organización según territorios.



3- Principales entidades por formas de organización según órgano u organismo y organización superior de dirección empresarial.

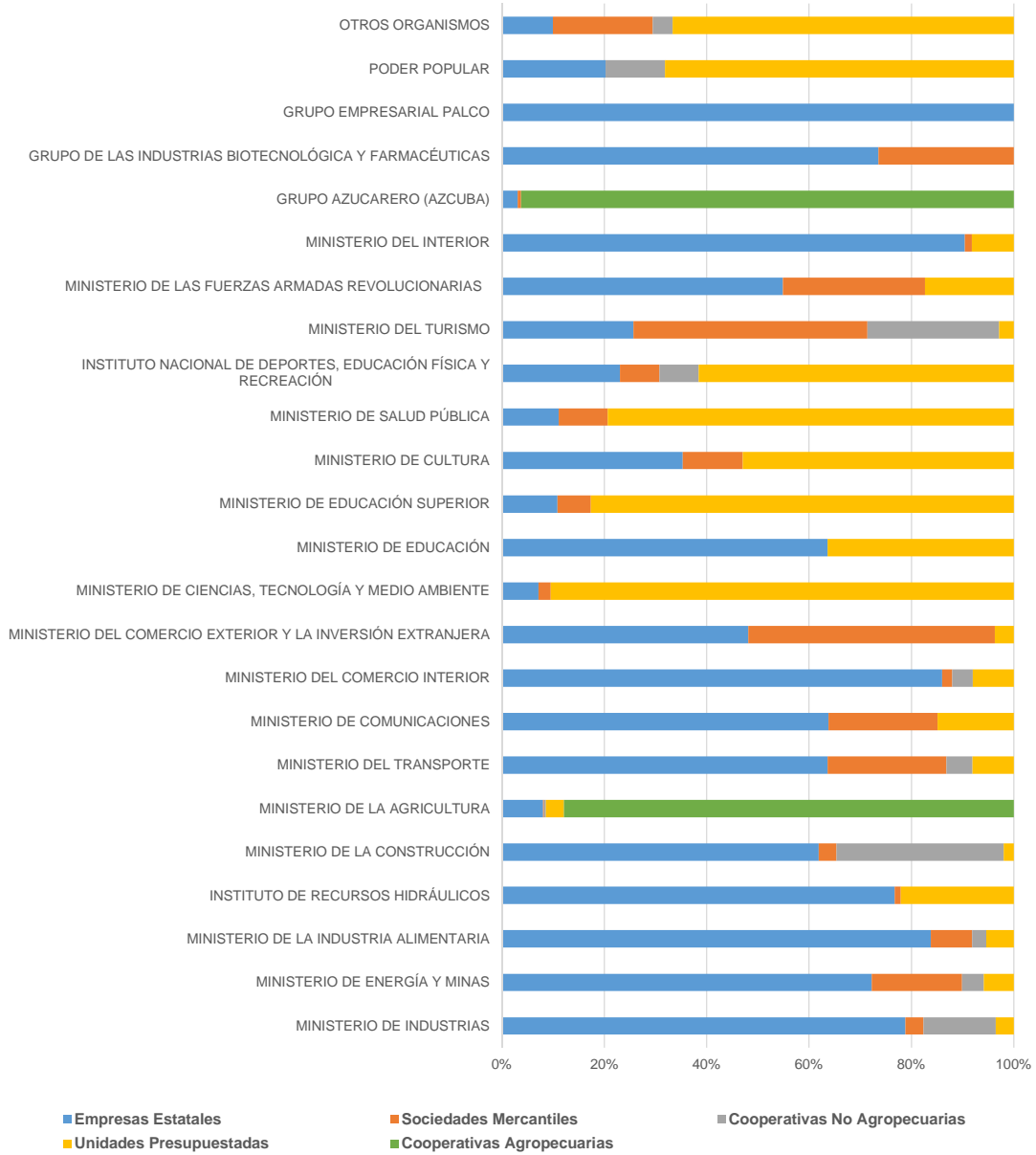
ORGANISMO/OSDE	Unidad					Unidades Presu- puestas
	Total	Empresas Estatales	Sociedades Mercantiles	CNoA	Cooperativas Agropecuarias	
Total	9 559	1 809	256	421	4 854	2 219
MINISTERIO DE INDUSTRIAS	170	134	6	24	-	6
SUBORDINADO AL ORGANISMO SUPERIOR	28	-	-	24	-	4
GRUPO EMPRESARIAL DE LA INDUSTRIA LIGERA	28	26	1	-	-	1
GRUPO EMPRESARIAL DE LA INDUSTRIA QUIMICA	15	14	1	-	-	-
GRUPO DE LA INDUSTRIA ELECTRONICA, LA INFORMATICA, LA AUTOMATIZACION Y LAS COMUNICACIONES	20	17	3	-	-	-
GRUPO EMPRESARIAL DE LA INDUSTRIA SIDERO MECANICA	54	52	1	-	-	1
GRUPO EMPRESARIAL DE RECICLAJE	25	25	-	-	-	-
MINISTERIO DE ENERGÍA Y MINAS	119	86	21	5	-	7
SUBORDINADO AL ORGANISMO SUPERIOR	15	-	3	5	-	7
GRUPO EMPRESARIAL DEL NIQUEL	17	10	7	-	-	-
UNION ELECTRICA	41	40	1	-	-	-
UNION CUBA-PETROLEO	31	23	8	-	-	-
GRUPO EMPRESARIAL GEOMINERO - SALINERO, GEOMINSAL	15	13	2	-	-	-
MINISTERIO DE LA INDUSTRIA ALIMENTARIA	111	93	9	3	-	6
SUBORDINADO AL ORGANISMO SUPERIOR	18	-	9	3	-	6
GRUPO EMPRESARIAL DE LA INDUSTRIA ALIMENTARIA	93	93	-	-	-	-
INSTITUTO DE RECURSOS HIDRÁULICOS	86	66	1	-	-	19
SUBORDINADO AL ORGANISMO SUPERIOR	18	-	1	-	-	17
GRUPO EMPRESARIAL DE AGUA Y SANEAMIENTO	30	29	-	-	-	1
GRUPO EMPRESARIAL DE GESTION DE LAS AGUAS TERRESTRES	38	37	-	-	-	1
MINISTERIO DE LA CONSTRUCCIÓN	202	125	7	66	-	4
SUBORDINADO AL ORGANISMO SUPERIOR	70	-	-	66	-	4
GRUPO EMPRESARIAL DE DISEÑO E INGENIERIA DE LA CONSTRUCCION, GEDIC	35	32	3	-	-	-
GRUPO EMPRESARIAL DE CONSTRUCCION Y MONTAJE, GECONS	52	52	-	-	-	-
GRUPO EMPRESARIAL DE MATERIALES DE CONSTRUCCION, GEICON	45	41	4	-	-	-
MINISTERIO DE LA AGRICULTURA	4 639	373	7	17	4 076	166
SUBORDINADO AL ORGANISMO SUPERIOR	4 256	4	1	17	4 076	158
GRUPO EMPRESARIAL AGROPECUARIO Y FORESTAL ARTEMISA	10	10	-	-	-	-
GRUPO EMPRESARIAL AGROPECUARIO Y FORESTAL MAYABEQUE	10	10	-	-	-	-
GRUPO EMPRESARIAL GANADERO	90	89	1	-	-	-
GRUPO EMPRESARIAL DE LOGISTICA	25	25	-	-	-	-
GRUPO EMPRESARIAL AGRICOLA	67	60	1	-	-	6
GRUPO EMPRESARIAL FLORA Y FAUNA	25	24	1	-	-	-
GRUPO EMPRESARIAL DE PRODUCCIONES BIOFARMACEUTICAS Y QUIMICAS	23	22	1	-	-	-
GRUPO EMPRESARIAL AGROFORESTAL	76	73	1	-	-	2
GRUPO EMPRESARIAL DE TABACO DE CUBA	43	42	1	-	-	-
GRUPO EMPRESARIAL DE ACOPIO	14	14	-	-	-	-
MINISTERIO DEL TRANSPORTE	99	63	23	5	-	8
SUBORDINADO AL ORGANISMO SUPERIOR	20	2	5	5	-	8
GRUPO EMPRESARIAL DE SERVICIOS DE TRANSPORTE AUTOMOTOR	20	18	2	-	-	-
GRUPO EMPRESARIAL DE TRANSPORTE MARITIMO PORTUARIO	29	25	4	-	-	-
CORPORACION DE LA AVIACION CUBANA, S.A.	12	-	12	-	-	-
GRUPO EMPRESARIAL CONSTRUCTOR DEL TRANSPORTE	6	6	-	-	-	-
UNION DE FERROCARRILES DE CUBA	12	12	-	-	-	-
MINISTERIO DE COMUNICACIONES	47	30	10	-	-	7
SUBORDINADO AL ORGANISMO SUPERIOR	10	-	3	-	-	7
GRUPO EMPRESARIAL CORREOS DE CUBA	21	21	-	-	-	-
GRUPO EMPRESARIAL DE LA INFORMÁTICA Y LAS COMUNICACIONES	16	9	7	-	-	-
MINISTERIO DEL COMERCIO INTERIOR	50	43	1	2	-	4
SUBORDINADO AL ORGANISMO SUPERIOR	7	1	-	2	-	4
GRUPO DE EMPRESAS MAYORISTAS DE PRODUCTOS ALIMENTICIOS Y OTROS BIENES DE CONSUMO	21	21	-	-	-	-
GRUPO COMERCIALIZADOR DE PRODUCTOS INDUSTRIALES Y DE SERVICIOS	22	21	1	-	-	-
MINISTERIO DEL COMERCIO EXTERIOR Y LA INVERSIÓN EXTRANJERA	27	13	13	-	-	1
SUBORDINADO AL ORGANISMO SUPERIOR	1	-	-	-	-	1
GRUPO EMPRESARIAL DEL COMERCIO EXTERIOR	26	13	13	-	-	-
MINISTERIO DE CIENCIAS, TECNOLOGÍA Y MEDIO AMBIENTE	84	6	2	-	-	76
SUBORDINADO AL ORGANISMO SUPERIOR	76	6	2	-	-	68
AGENCIA DE MEDIO AMBIENTE	8	-	-	-	-	8

ORGANIZACIÓN INSTITUCIONAL. PRINCIPALES ENTIDADES

3- Principales entidades por formas de organización según órgano u organismo y organización superior de dirección empresarial. (Continuación)

ORGANISMO/OSDE						Unidad
	Total	Empresas Estatales	Sociedades Mercantiles	CNoA	Cooperativas Agropecuarias	Unidades Presu- puestadas
MINISTERIO DE EDUCACIÓN	11	7	-	-	-	4
SUBORDINADO AL ORGANISMO SUPERIOR	4	-	-	-	-	4
GRUPO EMPRESARIAL DEL MINISTERIO DE EDUCACION	7	7	-	-	-	-
MINISTERIO DE EDUCACIÓN SUPERIOR	46	5	3	-	-	38
MINISTERIO DE CULTURA	51	18	6	-	-	27
MINISTERIO DE SALUD PÚBLICA	63	7	6	-	-	50
SUBORDINADO AL ORGANISMO SUPERIOR	57	1	6	-	-	50
GRUPO EMPRESARIAL PARA EL ASEGURAMIENTO DE LA SALUD PUBLICA	6	6	-	-	-	-
INSTITUTO NACIONAL DE DEPORTES, EDUCACIÓN FÍSICA Y RECREACIÓN	13	3	1	1	-	8
MINISTERIO DEL TURISMO	70	18	32	18	-	2
SUBORDINADO AL ORGANISMO SUPERIOR	25	-	5	18	-	2
GRUPO EMPRESARIAL CUBASOL, S.A.	7	-	7	-	-	-
CORPORACION DE COMERCIO Y TURISMO INTERNACIONAL	2	-	2	-	-	-
GRUPO EMPRESARIAL HOTELERO GRAN CARIBE S.A.	3	-	3	-	-	-
GRUPO EMPRESARIAL VIAJES CUBA, S.A.	6	-	6	-	-	-
GRUPO EMPRESARIAL DE SEVICIOS AL TURISMO S.A.	10	2	8	-	-	-
GRUPO EMPRESARIAL "CAMPISMO POPULAR"	16	16	-	-	-	-
GRUPO EMPRESARIAL HOTELERO ISLAZUL, S.A.	1	-	1	-	-	-
MINISTERIO DE LAS FUERZAS ARMADAS REVOLUCIONARIAS	173	95	48	-	-	30
SUBORDINADO AL ORGANISMO SUPERIOR	34	1	3	-	-	30
UNION DE INDUSTRIA MILITAR	28	27	1	-	-	-
UNION DE CONTRUCCIONES MILITARES	21	21	-	-	-	-
UNION AGROPECUARIA MILITAR	17	17	-	-	-	-
GRUPO EMPRESARIAL GEOCUBA	13	13	-	-	-	-
UNIDAD ADMINISTRATIVA COMERCIAL CENTRAL DE LAS FUERZAS ARMADAS REVOLUCIONARIAS	9	9	-	-	-	-
GRUPO DE ADMINISTRACION EMPRESARIAL S.A.	51	7	44	-	-	-
MINISTERIO DEL INTERIOR	73	66	1	-	-	6
SUBORDINADO AL ORGANISMO SUPERIOR	52	45	1	-	-	6
GRUPO EMPRESARIAL AGROPECUARIO DEL MINISTERIO DEL	21	21	-	-	-	-
GRUPO AZUCARERO (AZCUBA)	808	25	5	-	778	-
GRUPO DE LAS INDUSTRIAS BIOTECNOLÓGICA Y FARMACÉUTICAS	34	25	9	-	-	-
GRUPO EMPRESARIAL PALCO	11	11	-	-	-	-
PODER POPULAR	2 341	474	-	271	-	1 596
OTROS ORGANISMOS	231	23	45	9	-	154

3.1 Principales entidades por formas de organización según órgano u organismo y organización superior de dirección empresarial.

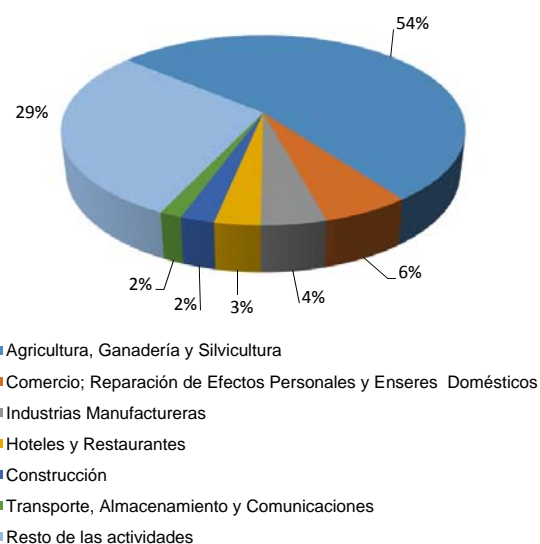


4- Principales entidades por formas de organización según actividad económica.

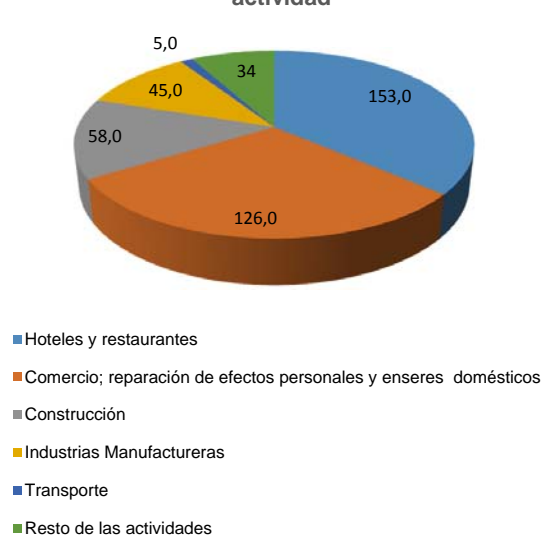
Unidad

ACTIVIDAD ECONOMICA	Total	Empresas Estatales	Sociedades Mercantiles	CNoA	Cooperativas Agropecuarias	Unidades Presupuestadas
Total	9 559	1 809	256	421	4 854	2 219
Agricultura, Ganadería y Silvicultura	5 137	281	1	-	4 854	1
Pesca	25	23	2	-	-	-
Explotación de Minas y Canteras	25	20	5	-	-	-
Industria Azucarera	13	13	-	-	-	-
Industrias Manufactureras	419	326	22	45	-	26
Construcción	220	150	7	58	-	5
Suministro de Electricidad, Gas y Agua	67	64	-	3	-	-
Transporte, Almacenamiento y Comunicaciones	143	88	38	5	-	12
Comercio; Reparación de Efectos Personales y Enseres Domésticos	567	374	53	126	-	14
Hoteles y Restaurantes	295	127	13	153	-	2
Intermediación Financiera	32	8	23	-	-	1
Servicios Empresariales, Actividades Inmobiliarias y de Alquiler	462	241	72	6	-	143
Administración Pública, Defensa; Seguridad Social	693	5	5	-	-	683
Ciencia e Innovación Tecnológica	124	35	4	1	-	84
Educación	271	2	-	-	-	269
Salud Pública y Asistencia Social	494	1	3	-	-	490
Cultura; Deporte	381	35	8	-	-	338
Otras Actividades de Servicios Comunales de Asociaciones y Personales	191	16	-	24	-	151

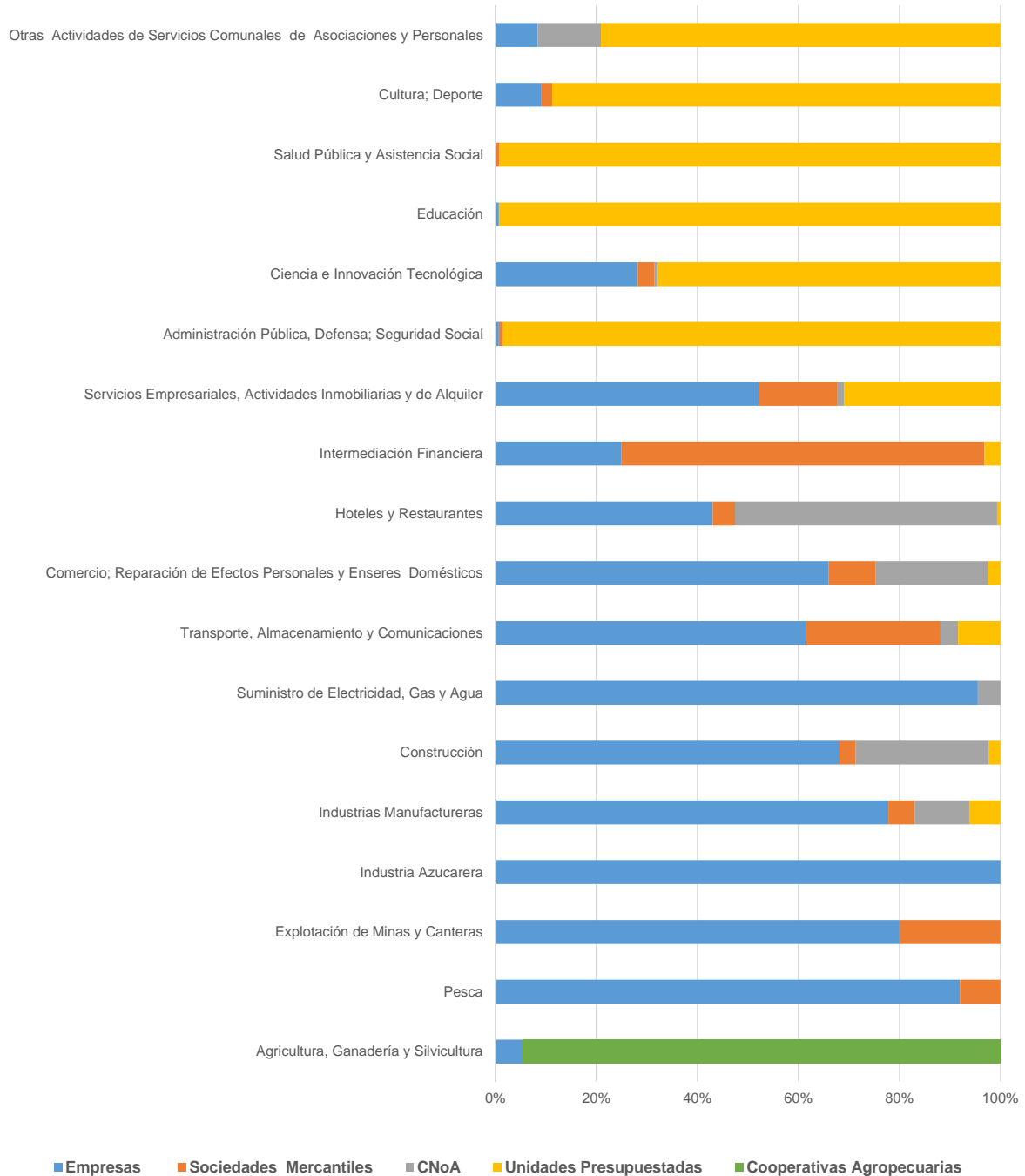
4.1 Total de entidades por actividad



4.2 Cooperativas no agropecuarias por actividad



4.3 Principales entidades por formas de organización según actividad económica.



SIGNOS CONVENCIONALES

- Resultado igual a cero

NOTAS METODOLÓGICAS

Empresas estatales: Son diferentes formas organizativas de la producción que crea el Estado para la administración de la mayor parte de los bienes que integran la propiedad estatal socialista, con el objetivo de satisfacer las necesidades sociales. Tienen personalidad jurídica y patrimonio propio, ejerciendo el derecho de posesión, disfrute y disposición de sus bienes. Constituyen los eslabones fundamentales de la organización y funcionamiento de la economía nacional.

Sociedad mercantil de capital ciento por ciento cubano: Son formas organizativas de la producción, que se estructuran como sociedades anónimas de capital totalmente nacional.

Cooperativas No Agropecuarias (CNoA): Es una organización con fines económicos y sociales, que se constituye voluntariamente sobre la base del aporte de bienes y derechos y se sustenta en el trabajo de sus socios, cuyo objetivo general es la producción de bienes y la prestación de servicios mediante la gestión colectiva, para la satisfacción del interés social y el de los socios. Tiene personalidad jurídica y patrimonio propio; usa, disfruta y dispone de los bienes de su propiedad; cubre sus gastos con sus ingresos y responde de sus obligaciones con su patrimonio.

Cooperativas de Producción Agropecuaria (CPA): Son entidades económicas que representan una forma avanzada y eficiente de la producción socialista, con personalidad jurídica y patrimonio propio, constituidas con la tierra y otros bienes aportados por los agricultores pequeños, a la cual se integran otras personas para lograr una producción agropecuaria sostenible.

Cooperativas de Créditos y Servicios (CCS): Son las cooperativas por asociación voluntaria de los agricultores pequeños que tienen la propiedad o el usufructo de sus respectivas tierras y demás medios de producción, así como de la producción que obtienen. Es una forma de cooperación agraria, mediante la cual se tramita y viabiliza la asistencia técnica, financiera y material que el Estado brinda para aumentar la producción de los agricultores pequeños y facilitar su comercialización. Tienen personalidad jurídica y patrimonio propio con el cual responden por sus actos.

Unidades Básicas de Producción Cooperativa (UBPC): Son cooperativas agropecuarias donde la producción se realiza en común, siendo igualmente común la propiedad de los medios. Tienen personalidad jurídica y patrimonio propio. Utilizan tierra estatal como usufructo.

Unidades presupuestadas: Son las entidades mediante las cuales el Estado administra directamente parte de los bienes que integran la propiedad estatal socialista y presta sus servicios sociales, como la educación y la salud pública y organiza su administración interna. Tienen personalidad jurídica y son sujetos de derecho económico, laboral y financiero. En ellas, sus gastos se financian totalmente por el presupuesto del Estado, al cual aportan sus ingresos, de tenerlos.