



OFICINA NACIONAL
DE ESTADÍSTICA E INFORMACIÓN
República de Cuba

Calle 26
0493
EMPRESAS
DIRECTORIO **DPA**
AGROINDUSTRIAL
CALLE 2 MERCANTIL
3406 **SERVICIOS** **LA HABANA** 60636
NAE **CONILL** Calle 26
1106
CALLE 2
HOSPITAL MANUFACTURA **MIXTA**
LÍNEA **COOPERATIVA** 60347
CUBASOL S.A. **PRESUPUESTADA**
ASEGURAMIENTO 3406
PASEO AGROPECUARIOS
COSECHA
AGROINDUSTRIAL **2304**
Calle 26
EMDC **ESTABLECIMIENTO**

ORGANIZACIÓN INSTITUCIONAL.

Enero - diciembre 2021

Edición marzo 2022

Dirección de Metodología de la Información

ORGANIZACIÓN INSTITUCIONAL. PRINCIPALES ENTIDADES

Diciembre de 2021

Marzo de 2022

“Año 64 de la Revolución”



ÍNDICE

	Pág.
Introducción	3
Cuadros	
1. Principales entidades por formas de organización.	4
2. Principales entidades por formas de organización según territorios.	4
1.1 Estructura de las principales entidades por formas de organización. (Gráfico)	5
2.1 Entidades por territorio, según formas de organización. (Gráfico)	5
3. Principales entidades por formas de organización según órgano u organismo y organización superior de dirección empresarial.	6
3.1 Principales entidades por formas de organización según órgano u organismo y organización superior de dirección empresarial. (Gráfico)	8
4. Principales entidades por formas de organización según actividad económica.	9
4.1 Total de entidades por actividad. (Gráfico)	9
4.2 Cooperativas no agropecuarias por actividad. (Gráfico)	9
4.3 Principales entidades por formas de organización según actividad económica. y Actividad Económica . (Gráfico)	10
5. Micro, Pequeñas y Medianas E mpresas (MIPYMES) por territorios	
5. 1 Mipymes por actividad económica. (Gráfico)	11
Signos convencionales	12
Notas Metodológicas	12

INTRODUCCIÓN

La publicación “**Organización Institucional. Principales Entidades**” elaborada por la Oficina Nacional de Estadística e Información (ONEI), tiene como objetivo fundamental mostrar el número de entidades por territorio, organismo y actividad económica atendiendo a su forma de organización según consta en el Directorio de Unidades Institucionales y Establecimientos, durante el período de Enero – Diciembre 2021.

La fuente de los datos que se exponen procede de los Registros Jurídicos de la ONEI, entiéndase del Registro Estatal de Empresas y Unidades Presupuestadas (REEUP), del Registro Estatal de Entidades Agropecuarias No Estatales (REEANE) y del Registro Estatal de Unidades Básicas de Producción Cooperativa (REUCO) donde son registradas las cooperativas agropecuarias (CPA, CCS y UBPC), así como el Registro Mercantil del Ministerio de Justicia donde se registran las Sociedades Mercantiles de capital totalmente cubano, y las Cooperativas No Agropecuarias (CNoA).

Esta publicación está disponible en formato electrónico (PDF) conjuntamente con otras valiosas informaciones en el sitio de la ONEI: www.onei.gob.cu

Agradecemos que las observaciones o sugerencias que contribuyan al perfeccionamiento de este material puedan ser enviadas a través de difusion@onei.gob.cu

1 - Principales entidades por formas de organización.

AÑOS	Total	Sociedades			Cooperativas					Unidad
		Empresas	Mercantiles	MIPYMES	Total	CNoA ^(a)	UBPC	CPA	CCS Presupuestadas	Unidades
2017	9 628	1 801	230	-	5 355	439	1 563	882	2 471	2 242
2018	9 563	1 776	236	-	5 310	434	1 529	879	2 468	2 241
2019	9 542	1 774	237	-	5 290	431	1 519	876	2 464	2 241
2020	9 560	1 795	255		5 278	421	1 513	876	2 468	2 232
Diciembre 2021	10 010	1 867	258	270	5 211	426	1 459	863	2 463	2 404

2-Principales entidades por formas de organización y territorios, Enero - Diciembre 2021

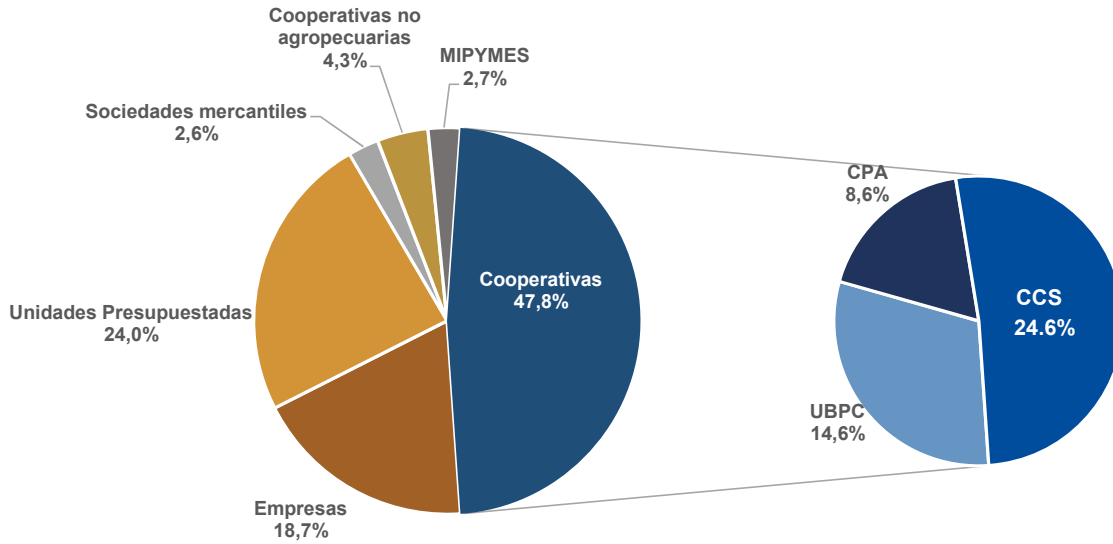
TERRITORIOS	Total	Sociedades			Cooperativas					Unidad
		Empresas	Mercantiles	MIPYMES	Total	CNoA	UBPC	CPA	CCS Presupuestadas	Unidades
Cuba	10 010	1 867	258	270	5 211	426	1 459	863	2 463	2 404
Pinar del Río	617	87	-	8	381	12	59	68	236	141
Artemisa	466	67	10	17	285	71	65	37	112	87
La Habana	1 808	611	234	85	367	254	26	-	87	511
Mayabeque	400	60	2	16	241	14	59	32	136	81
Matanzas	541	99	2	21	243	17	73	57	96	176
Villa Clara	712	115	1	23	407	8	114	68	217	166
Cienfuegos	383	80	1	6	179	4	73	31	71	117
Sancti Spiritus	495	74	-	7	296	8	76	51	161	118
Ciego de Ávila	416	77	-	8	204	4	65	47	88	127
Camagüey	697	108	1	17	409	8	145	77	179	162
Las Tunas	448	65	-	2	272	2	109	43	118	109
Holguín	829	114	4	19	537	3	130	105	299	155
Granma	762	90	-	17	509	6	176	95	232	146
Santiago de Cuba	771	116	3	18	489	7	176	82	224	145
Guantánamo	587	73	-	6	370	5	105	69	191	138
Isla de la Juventud	84	31	-	-	28	3	8	1	16	25

El total de entidades no incluye organizaciones políticas y de masas, instituciones sin fines de lucro (ISFL), empresas mixtas, empresas de capital totalmente extranjero, sucursales en Cuba de empresas extranjeras, la Cámara de Comercio ni los Bufetes Colectivos. Es la suma de empresas estatales, sociedades mercantiles de capital totalmente cubano, cooperativas y unidades presupuestadas.

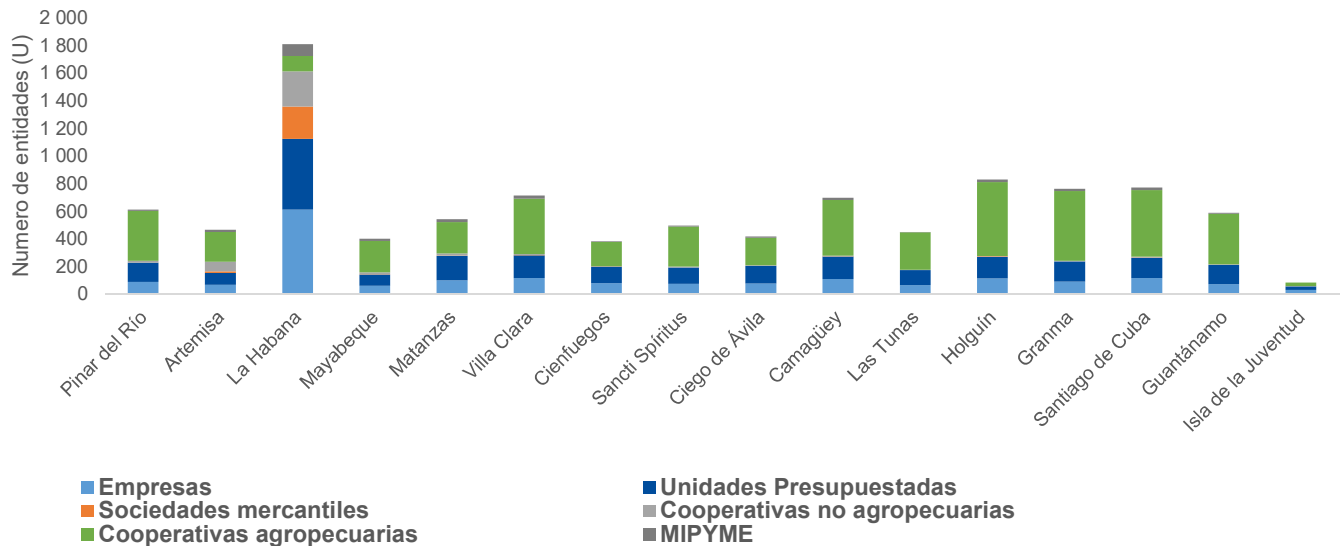
Las empresas estatales incluyen uniones de empresas, grupos empresariales, organizaciones económicas estatales del tipo autofinanciadas, empresas de organizaciones políticas y de masas, así como los bancos estatales.

Las unidades presupuestadas incluyen organizaciones económicas estatales del tipo presupuestadas.

Estructura de las entidades según forma de organización, Enero - Diciembre



Entidades por territorio, según formas de organización, Enero - Diciembre 2021



3- Principales entidades por formas de organización, órgano u organismo y organización superior de dirección empresarial, Enero - Diciembre 2021

ORGANISMO/OSDE	Total	Empresas		Sociedades Mercantiles	MIPYMES	CNoA	Cooperativas		Unidad Unidades Presu- puestas
		Estatales					Agropecuarias		
Total	10 010	1 867	258	270	426	4 785	2 404		
MINISTERIO DE INDUSTRIAS	172	135	7	24	-	6			
SUBORDINADO AL ORGANISMO SUPERIOR	28	-	-	-	24	-	4		
GRUPO EMPRESARIAL DE LA INDUSTRIA LIGERA	28	26	1	-	-	-	1		
GRUPO EMPRESARIAL DE LA INDUSTRIA QUIMICA	15	14	1	-	-	-	-		
GRUPO DE LA INDUSTRIA ELECTRONICA, LA INFORMATICA, LA AUTOMATIZACION Y LAS COMUNICACIONES	20	17	3	-	-	-	-		
GRUPO EMPRESARIAL DE LA INDUSTRIA SIDERO MECANICA	55	53	1	-	-	-	1		
GRUPO EMPRESARIAL DE RECICLAJE	26	25	1	-	-	-	-		
MINISTERIO DE ENERGÍA Y MINAS	119	86	21	5	7				
SUBORDINADO AL ORGANISMO SUPERIOR	15	-	3	-	5	-	7		
GRUPO EMPRESARIAL DEL NIQUEL	18	11	7	-	-	-	-		
UNION ELECTRICA	41	40	1	-	-	-	-		
UNION CUBA-PETROLEO	30	22	8	-	-	-	-		
GRUPO EMPRESARIAL GEOMINERO - SALINERO, GEOMINSAL	15	13	2	-	-	-	-		
MINISTERIO DE LA INDUSTRIA ALIMENTARIA	113	95	9	3	6				
SUBORDINADO AL ORGANISMO SUPERIOR	18	-	9	-	3	-	6		
GRUPO EMPRESARIAL DE LA INDUSTRIA PESQUERA	1	1	-	-	-	-	-		
GRUPO EMPRESARIAL DE LA INDUSTRIA AGROALIMENTARIA	1	1	-	-	-	-	-		
GRUPO EMPRESARIAL DE LA INDUSTRIA ALIMENTARIA	93	93	-	-	-	-	-		
INSTITUTO DE RECURSOS HIDRÁULICOS	86	66	1	-	-	19			
SUBORDINADO AL ORGANISMO SUPERIOR	18	-	1	-	-	-	17		
GRUPO EMPRESARIAL DE AGUA Y SANEAMIENTO	30	29	-	-	-	-	1		
GRUPO EMPRESARIAL DE GESTION DE LAS AGUAS TERRESTRES	38	37	-	-	-	-	1		
MINISTERIO DE LA CONSTRUCCIÓN	202	125	7	66	4				
SUBORDINADO AL ORGANISMO SUPERIOR	70	-	-	-	66	-	4		
GRUPO EMPRESARIAL DE DISEÑO E INGENIERIA DE LA CONSTRUCCION,	35	32	3	-	-	-	-		
GRUPO EMPRESARIAL DE CONSTRUCCION Y MONTAJE, GECONS	52	52	-	-	-	-	-		
GRUPO EMPRESARIAL DE MATERIALES DE CONSTRUCCION, GEICON	45	41	4	-	-	-	-		
MINISTERIO DE LA AGRICULTURA	4 602	372	7	17	4 014	192			
SUBORDINADO AL ORGANISMO SUPERIOR	4 219	4	1	-	17	4 014	183		
GRUPO EMPRESARIAL AGROPECUARIO Y FORESTAL ARTEMISA	10	10	-	-	-	-	-		
GRUPO EMPRESARIAL AGROPECUARIO Y FORESTAL MAYABEQUE	10	10	-	-	-	-	-		
GRUPO EMPRESARIAL GANADERO	90	89	1	-	-	-	-		
GRUPO EMPRESARIAL DE LOGISTICA	25	25	-	-	-	-	-		
GRUPO EMPRESARIAL AGRICOLA	67	59	1	-	-	-	7		
GRUPO EMPRESARIAL FLORA Y FAUNA	25	24	1	-	-	-	-		
GRUPO EMPRESARIAL DE PRODUCCIONES BIOFARMACEUTICAS Y QUIMICAS	23	22	1	-	-	-	-		
GRUPO EMPRESARIAL AGROFORESTAL	76	73	1	-	-	-	2		
GRUPO EMPRESARIAL DE TABACO DE CUBA	43	42	1	-	-	-	-		
GRUPO EMPRESARIAL DE ACOPIO	14	14	-	-	-	-	-		
MINISTERIO DEL TRANSPORTE	96	59	24	5	8				
SUBORDINADO AL ORGANISMO SUPERIOR	20	2	5	-	5	-	8		
GRUPO EMPRESARIAL DE SERVICIOS DE TRANSPORTE AUTOMOTOR	21	19	2	-	-	-	-		
GRUPO EMPRESARIAL DE TRANSPORTE MARITIMO PORTUARIO	29	25	4	-	-	-	-		
CORPORACION DE LA AVIACION CUBANA, S.A.	12	-	12	-	-	-	-		
GRUPO EMPRESARIAL CONSTRUCTOR DEL TRANSPORTE	1	1	-	-	-	-	-		
UNION DE FERROCARRILES DE CUBA	13	12	1	-	-	-	-		
MINISTERIO DE COMUNICACIONES	47	30	10	-	7	7			
SUBORDINADO AL ORGANISMO SUPERIOR	10	-	3	-	-	-	7		
GRUPO EMPRESARIAL CORREOS DE CUBA	21	21	-	-	-	-	-		
GRUPO EMPRESARIAL DE LA INFORMATICA Y LAS COMUNICACIONES	16	9	7	-	-	-	-		
MINISTERIO DEL COMERCIO INTERIOR	52	45	1	2	4				
SUBORDINADO AL ORGANISMO SUPERIOR	7	1	-	-	2	-	4		
GRUPO DE EMPRESAS MAYORISTAS DE PRODUCTOS ALIMENTICIOS Y OTROS BIENES DE CONSUMO	23	23	-	-	-	-	-		
GRUPO COMERCIALIZADOR DE PRODUCTOS INDUSTRIALES Y DE	22	21	1	-	-	-	-		
MINISTERIO DEL COMERCIO EXTERIOR Y LA INVERSIÓN EXTRANJERA	27	13	13	-	-	1			
SUBORDINADO AL ORGANISMO SUPERIOR	1	-	-	-	-	-	1		
GRUPO EMPRESARIAL DEL COMERCIO EXTERIOR	26	13	13	-	-	-	-		
MINISTERIO DE CIENCIAS, TECNOLOGÍA Y MEDIO AMBIENTE	86	6	2	-	-	78			
SUBORDINADO AL ORGANISMO SUPERIOR	78	6	2	-	-	-	70		
AGENCIA DE MEDIO AMBIENTE	8	-	-	-	-	-	8		
MINISTERIO DE EDUCACIÓN	11	7	-	-	-	4			
SUBORDINADO AL ORGANISMO SUPERIOR	4	-	-	-	-	-	4		
GRUPO EMPRESARIAL DEL MINISTERIO DE EDUCACION	7	7	-	-	-	-	-		

3- Principales entidades por formas de organización, órgano u organismo y organización superior de dirección empresarial, Enero - Diciembre 2021

Unidad

ORGANISMO/OSDE	Empresas		Sociedades		Cooperativas		Unidades Presu- puestas
	Total	Estatales	Mercantiles	MIPYMES	CNoA	Agropecuarias	
MINISTERIO DE EDUCACIÓN SUPERIOR	46	5	3	-	-	-	38
MINISTERIO DE CULTURA	49	16	6	-	-	-	27
MINISTERIO DE SALUD PÚBLICA	63	7	6	-	-	-	50
SUBORDINADO AL ORGANISMO SUPERIOR	57	1	6	-	-	-	50
GRUPO EMPRESARIAL PARA EL ASEGURAMIENTO DE LA SALUD PUBLICA	6	6	-	-	-	-	-
INSTITUTO NACIONAL DE DEPORTES, EDUCACIÓN FÍSICA Y RECREACIÓN	13	3	1	-	1	-	8
MINISTERIO DEL TURISMO	71	18	33	-	18	-	2
SUBORDINADO AL ORGANISMO SUPERIOR	26	-	6	-	18	-	2
GRUPO EMPRESARIAL CUBASOL, S.A.	7	-	7	-	-	-	-
CORPORACION DE COMERCIO Y TURISMO INTERNACIONAL CUBANACAN, S.A.	2	-	2	-	-	-	-
GRUPO EMPRESARIAL HOTELERO GRAN CARIBE S.A.	3	-	3	-	-	-	-
GRUPO EMPRESARIAL VIAJES CUBA, S.A.	6	-	6	-	-	-	-
GRUPO EMPRESARIAL DE SEVICIOS AL TURISMO S.A.	10	2	8	-	-	-	-
GRUPO EMPRESARIAL "CAMPISMO POPULAR"	16	16	-	-	-	-	-
GRUPO EMPRESARIAL HOTELERO ISLAZUL, S.A.	1	-	1	-	-	-	-
MINISTERIO DE LAS FUERZAS ARMADAS REVOLUCIONARIAS	126	92	4	-	-	-	30
SUBORDINADO AL ORGANISMO SUPERIOR	34	1	3	-	-	-	30
UNION DE INDUSTRIA MILITAR	28	27	1	-	-	-	-
UNION DE CONTRUCCIONES MILITARES	21	21	-	-	-	-	-
UNION AGROPECUARIA MILITAR	18	18	-	-	-	-	-
GRUPO EMPRESARIAL GEOCUBA	12	12	-	-	-	-	-
UNIDAD ADMINISTRATIVA COMERCIAL CENTRAL DE LAS FUERZAS ARMADAS REVOLUCIONARIAS	13	13	-	-	-	-	-
MINISTERIO DEL INTERIOR	74	67	1	-	-	-	6
SUBORDINADO AL ORGANISMO SUPERIOR	53	46	1	-	-	-	6
GRUPO EMPRESARIAL AGROPECUARIO DEL MINISTERIO DEL INTERIOR	21	21	-	-	-	-	-
INSTITUTO NACIONAL DE ORDENAMIENTO TERRITORIAL Y URBANISMO	15	-	-	-	-	-	15
SUBORDINADO AL ORGANISMO SUPERIOR	-	-	-	-	-	-	15
GRUPO DE ADMINISTRACION EMPRESARIAL	51	7	44	-	-	-	-
GRUPO AZUCARERO	845	69	5	-	-	771	-
GRUPO DE LAS INDUSTRIAS BIOTECNOLÓGICA Y FARMACÉUTICAS	34	25	9	-	-	-	-
GRUPO EMPRESARIAL PALCO	11	11	-	-	-	-	-
PODER POPULAR	2 496	486	-	-	272	-	1 738
OTROS ORGANISMOS	503	22	44	270	13	-	154

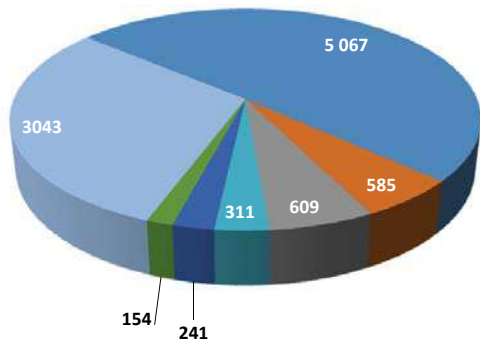
Principales entidades por formas de organización según órgano u organismo, unidades presupuestadas, sociedades mercantiles, empresas estatales, cooperativas agropecuarias y no agropecuarias. Enero - Diciembre 2021



4- Principales entidades por formas de organización y actividades económica, Diciembre 2021

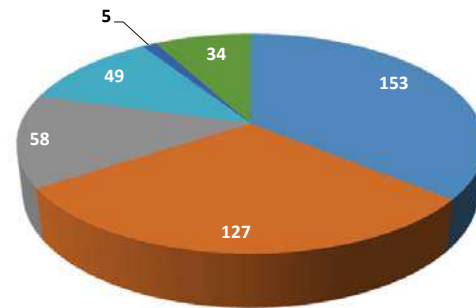
ACTIVIDAD ECONOMICA	Total	Empresas	Sociedades Mercantiles	MIPYMES	CNoA	Unidad	
						Cooperativas Agropecuarias	Unidades Presupuestas
Total	10 010	1 867	258	270	426	4 785	2 404
Agricultura, Ganadería, Caza y Silvicultura	5 067	273	-	7	-	4 785	2
Pesca	27	23	2	2	-	-	-
Explotación de Minas y Canteras	24	19	5	-	-	-	-
Industria Azucarera	57	57	-	-	-	-	-
Industrias Manufactureras (excepto industria azucarera)	609	357	22	155	49	-	26
Suministro de Electricidad, Gas y Agua	68	65	-	-	3	-	-
Construcción	241	157	9	12	58	-	5
Comercio; Reparación de Efectos Personales	585	360	55	30	127	-	13
Hoteles y Restaurantes	311	131	11	14	153	-	2
Transporte, Almacenamiento y Comunicaciones	154	86	39	12	5	-	12
Intermediación Financiera	35	8	26	-	-	-	1
Servicios Empresariales, Actividades Inmobiliarias y de Alquiler	484	228	70	34	6	-	146
Administración Pública, Defensa; Seguridad Social	887	4	4	-	-	-	879
Ciencia e Innovación Tecnológica	120	32	3	-	1	-	84
Educación	270	2	-	-	-	-	268
Salud Pública y Asistencia Social	494	1	3	-	-	-	490
Cultura; Deporte	382	34	8	2	-	-	338
Otras Actividades de Servicios Comunales de Asociaciones y Personales	195	30	1	2	24	-	138

Total de entidades por actividad



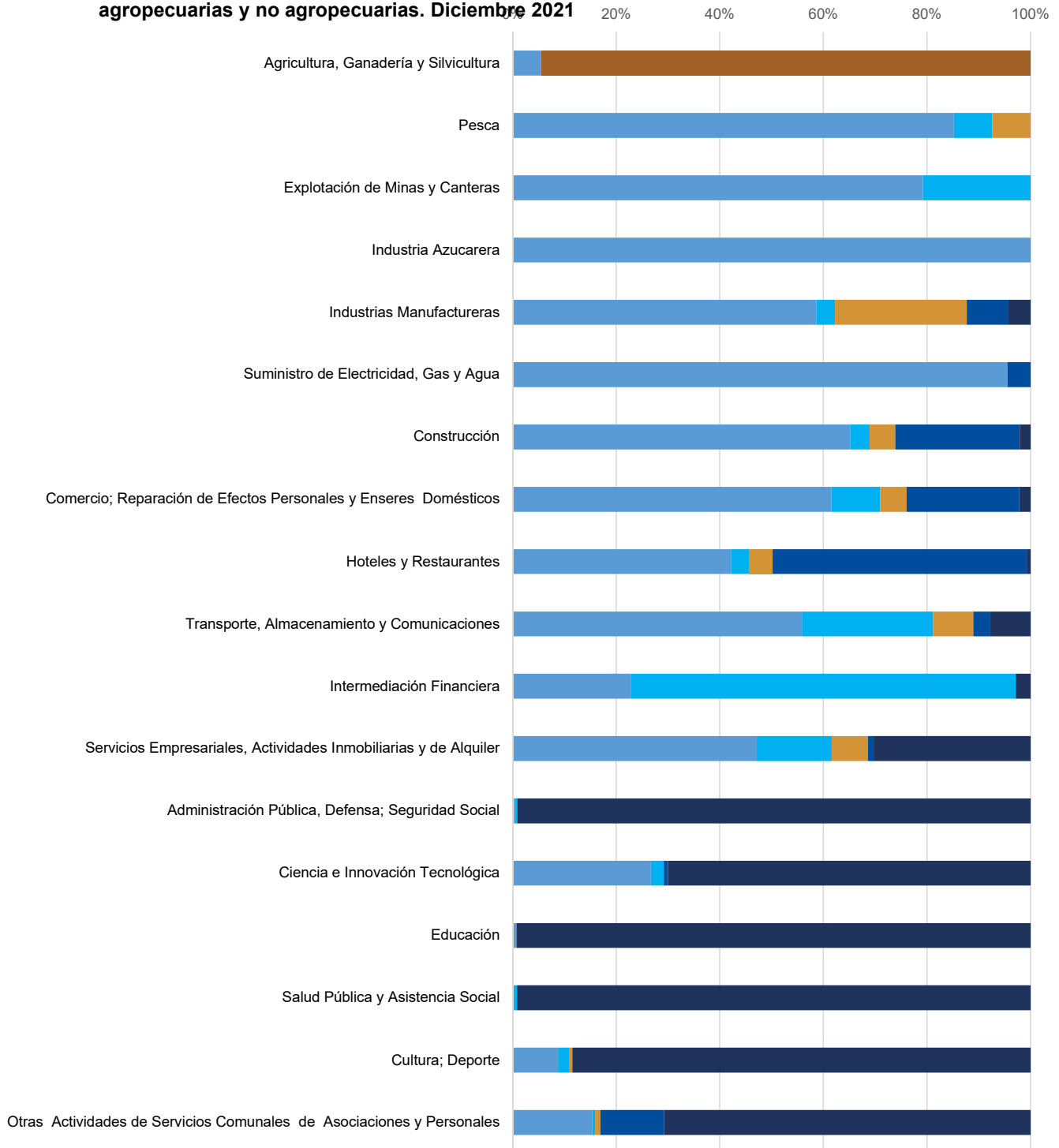
- Agricultura, Ganadería y Silvicultura
- Comercio; Reparación de Efectos Personales y Enseres Domésticos
- Industrias Manufactureras
- Hoteles y Restaurantes
- Construcción
- Transporte, Almacenamiento y Comunicaciones
- Resto de las actividades

Cooperativas no agropecuarias por actividad



- Hoteles y restaurantes
- Comercio; reparación de efectos personales y enseres domésticos
- Construcción
- Industrias Manufactureras
- Transporte
- Resto de las actividades

Principales entidades por formas de organización según actividad económica, unidades presupuestadas, sociedades mercantiles, empresas estatales, cooperativas agropecuarias y no agropecuarias. Diciembre 2021

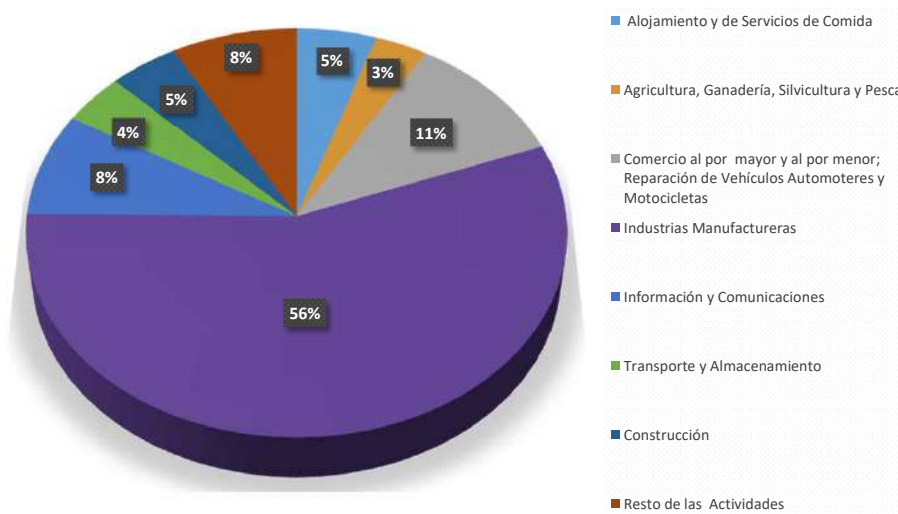


■ Empresas ■ Sociedades Mercantiles ■ MIPYMES ■ CNoA ■ Unidades Presupuestadas ■ Cooperativas Agropecuarias

2-Micro, Pequeñas y Medianas Empresas (MIPYMES) por territorios y Actividad Económica, Diciembre 2021

PROVINCIA / CNAE	Alojamiento y de Servicios de Comida	Agricultura, Ganadería, Silvicultura y Pesca	Comercio al por mayor y al por menor; Reparación de Vehículos Automoteres y Motocicletas	Industrias Manufactureras	Información y Comunicaciones	Transporte y Almacenamiento	Construcción	Resto de las Actividades
Cuba	14	9	29	151	22	11	12	22
Pinar del Río	-	-	-	8	-	-	-	-
Artemisa	-	1	2	11	1	-	2	-
La Habana	5	2	9	44	12	6	-	7
Mayabeque	2	-	2	8	2	1	1	-
Matanzas	1	2	-	8	-	-	4	6
Villa Clara	1	1	1	17	-	1	1	1
Cienfuegos	-	-	1	4	-	-	-	1
Sancti Spíritus	-	-	1	5	1	-	-	-
Ciego de Ávila	1	-	1	4	1	1	-	-
Camagüey	-	3	2	10	2	-	-	-
Las Tunas	-	-	1	1	-	-	-	-
Holguín	-	-	2	13	-	-	2	2
Granma	3	-	3	7	1	1	-	2
Santiago de Cuba	-	-	2	10	2	-	2	2
Guantánamo	1	-	2	1	-	1	-	1

MIPYMES por Actividad Económica



SIGNOS CONVENCIONALES

- Resultado igual a cero

ABREVIATURAS

CNAE: Clasificador Nacional de Actividades Económicas

NAE: Nomenclador de actividad económica

NOTAS METODOLÓGICAS

Empresas estatales: Son diferentes formas organizativas de la producción que crea el Estado para la administración de la mayor parte de los bienes que integran la propiedad estatal socialista, con el objetivo de satisfacer las necesidades sociales. Tienen personalidad jurídica y patrimonio propio, ejerciendo el derecho de posesión, disfrute y disposición de sus bienes. Constituyen los eslabones fundamentales de la organización y funcionamiento de la economía nacional.

Sociedad mercantil de capital ciento por ciento cubano: Son formas organizativas de la producción, que se estructuran como sociedades anónimas de capital totalmente nacional.

Cooperativas No Agropecuarias (CNoA): Es una organización con fines económicos y sociales, que se constituye voluntariamente sobre la base del aporte de bienes y derechos y se sustenta en el trabajo de sus socios, cuyo objetivo general es la producción de bienes y la prestación de servicios mediante la gestión colectiva, para la satisfacción del interés social y el de los socios. Tiene personalidad jurídica y patrimonio propio; usa, disfruta y dispone de los bienes de su propiedad; cubre sus gastos con sus ingresos y responde de sus obligaciones con su patrimonio.

Cooperativas de Producción Agropecuaria (CPA): Son entidades económicas que representan una forma avanzada y eficiente de la producción socialista, con personalidad jurídica y patrimonio propio, constituidas con la tierra y otros bienes aportados por los agricultores pequeños, a la cual se integran otras personas para lograr una producción agropecuaria sostenible.

Cooperativas de Créditos y Servicios (CCS): Son las cooperativas por asociación voluntaria de los agricultores pequeños que tienen la propiedad o el usufructo de sus respectivas tierras y demás medios de producción, así como de la producción que obtienen. Es una forma de cooperación agraria, mediante la cual se tramita y viabiliza la asistencia técnica, financiera y material que el Estado brinda para aumentar la producción de los agricultores pequeños y facilitar su comercialización. Tienen personalidad jurídica y patrimonio propio con el cual responden por sus actos.

Unidades Básicas de Producción Cooperativa (UBPC): Son cooperativas agropecuarias donde la producción se realiza en común, siendo igualmente común la propiedad de los medios. Tienen personalidad jurídica y patrimonio propio. Utilizan tierra estatal como usufructo.

Unidades presupuestadas: Son las entidades mediante las cuales el Estado administra directamente parte de los bienes que integran la propiedad estatal socialista y presta sus servicios sociales, como la educación y la salud pública y organiza su administración interna. Tienen personalidad jurídica y son sujetos de derecho económico, laboral y financiero. En ellas, sus gastos se financian totalmente por el presupuesto del Estado, al cual aportan sus ingresos, de tenerlos.

MIPYMES: Aquellas unidades económicas con personalidad jurídica, que poseen dimensiones y características propias, y que tienen como objeto desarrollar la producción de bienes y la prestación de servicios que satisfagan necesidades de la sociedad.



Teléfono: (+53) 7 830 01 65

Correo electrónico: difusion@onei.gob.cu

Dirección: Calle Paseo No. 60 e/ 3ra y 5ta, Vedado,
Plaza de la Revolución, La Habana, Cuba.