



OFICINA NACIONAL  
DE ESTADÍSTICA E INFORMACIÓN  
República de Cuba

**Calle 26**  
**0493**

**EMPRESAS**

**DIRECTORIO DPA**

**AGROINDUSTRIAL**

**CALLE 2 MERCANTIL**

**3406** **SERVICIOS** **LA HABANA** **60636**

**NAE** **CONILL** **Calle 26**

**1106** **CALLE 2** **CARRETERA CIENFUEGOS** **ESTABLECIMIENTO**

**HOSPITAL** **MANUFACTURA** **MIXTA**

**LÍNEA** **COOPERATIVA** **60347**

**CUBASOL S.A** **PRESUPUESTADA**

**ASEGURAMIENTO** **3406**

**PASEO** **AGROPECUARIOS**

**COSECHA**

**AGROINDUSTRIAL** **2304**

**Calle 26**

**EMDC**

## ORGANIZACIÓN INSTITUCIONAL.

Enero - marzo 2024

Edición Abril 2024

**Dirección de Metodología de la Información**

## **ORGANIZACIÓN INSTITUCIONAL. PRINCIPALES ENTIDADES**

---

**Marzo de 2024**

**Abril de 2024**

**“Año 66 de la Revolución”**



## ÍNDICE

	<b>Página</b>
<b>Introducción</b>	<b>3</b>
<b>Cuadros</b>	
1. Principales entidades por formas de organización.	4
2. Principales entidades por formas de organización y territorios.	4
1.1. Estructura de las entidades según forma de organización. (Gráfico)	5
2.1. Entidades por territorio, según formas de organización. (Gráfico)	5
3. Principales entidades estatales por formas de organización, órgano u organismo y organización superior de dirección empresarial.	6
3.1. Principales entidades estatales por formas de organización según órgano u organismo, unidades presupuestadas, sociedades mercantiles, empresas estatales, cooperativas agropecuarias y no agropecuarias. (Gráfico)	8
4. Principales entidades por formas de organización y actividad económica.	9
4.1. Total de entidades por actividad. (Gráfico).	9
4.2. Cooperativas no agropecuarias por actividad. (Gráfico).	9
4.3. Principales entidades por formas de organización según actividad económica. (Gráfico)	10
5. Micro, Pequeñas y Medianas Empresas (MIPYMES) por territorios y Actividad Económica.	11
5.1. MIPYMES por Actividad Económica. (Gráfico)	11
6. Sector Cooperativo (CNoA y Cooperativas Agropecuarias) por territorios y Actividad Económica.	12
6.1. Sector cooperativo por territorio y actividad económica. (Gráfico)	12
<b>Signos convencionales, Abreviaturas y Definiciones metodológicas</b>	<b>13</b>

## **INTRODUCCIÓN**

La publicación “**Organización Institucional. Principales Entidades**” elaborada por la Oficina Nacional de Estadística e Información (ONEI), tiene como objetivo fundamental mostrar el número de entidades por territorio, organismo y actividad económica atendiendo a su forma de organización según consta en el Directorio de Unidades Institucionales y Establecimientos durante el período de Enero – Marzo 2024.

La fuente de los datos que se exponen procede de los Registros Jurídicos de la ONEI, entiéndase del Registro Estatal de Empresas y Unidades Presupuestadas (REEUP), del Registro Estatal de Entidades Agropecuarias No Estatales (REEANE) y del Registro Estatal de Unidades Básicas de Producción Cooperativa (REUCO) donde son registradas las cooperativas agropecuarias (CPA, CCS y UBPC), así como el Registro Mercantil del Ministerio de Justicia donde se registran las Sociedades Mercantiles de capital totalmente cubano y las Cooperativas No Agropecuarias (CNoA).

Esta publicación está disponible en formato electrónico (PDF) conjuntamente con otras valiosas informaciones en el sitio de la ONEI: [www.onei.gob.cu](http://www.onei.gob.cu)

Agradecemos que las observaciones o sugerencias que contribuyan al perfeccionamiento de este material puedan ser enviadas a través de [difusion@onei.gob.cu](mailto:difusion@onei.gob.cu)

**1. Principales entidades por formas de organización, Marzo 2024**

AÑOS	Total	Unidad						Cooperativas				
		Presupuestadas	Empresas Estatales	Sociedades Mercantiles	Empresas Filiales	Mipyme Estatal*	Mipyme Privada*	Total	CNoA	UBPC	CPA	CCS
2018	9 563	2 241	1 776	236	-	-	-	5 310	434	1 529	879	2 468
2019	9 542	2 241	1 774	237	-	-	-	5 290	431	1 519	876	2 464
2020	9 560	2 232	1 795	255	-	-	-	5 278	421	1 513	876	2 468
2021	10 008	2 404	1 867	258	4	2	262	5 211	426	1 459	863	2 463
2022	14 563	2 252	2 051	247	139	51	4 666	5 157	474	1 406	846	2 431
2023	18 366	2 671	1 934	275	175	113	8 066	5 132	481	1 383	839	2 429
<b>Marzo 2024</b>	<b>19 071</b>	<b>2 679</b>	<b>1 971</b>	<b>279</b>	<b>188</b>	<b>135</b>	<b>8 686</b>	<b>5 133</b>	<b>482</b>	<b>1 383</b>	<b>839</b>	<b>2 429</b>

\*Las MIPYMES se registran en la Oficina Nacional de Estadística e Información una vez concluya la inscripción en el Registro Mercantil y en la Oficina Nacional de Administración Tributaria, procesos posteriores a la aprobación de estos actores por el Ministerio de Economía y Planificación; de ahí la diferencia con lo publicado por ese Ministerio.

**2. Principales entidades por formas de organización y territorios, Marzo 2024**

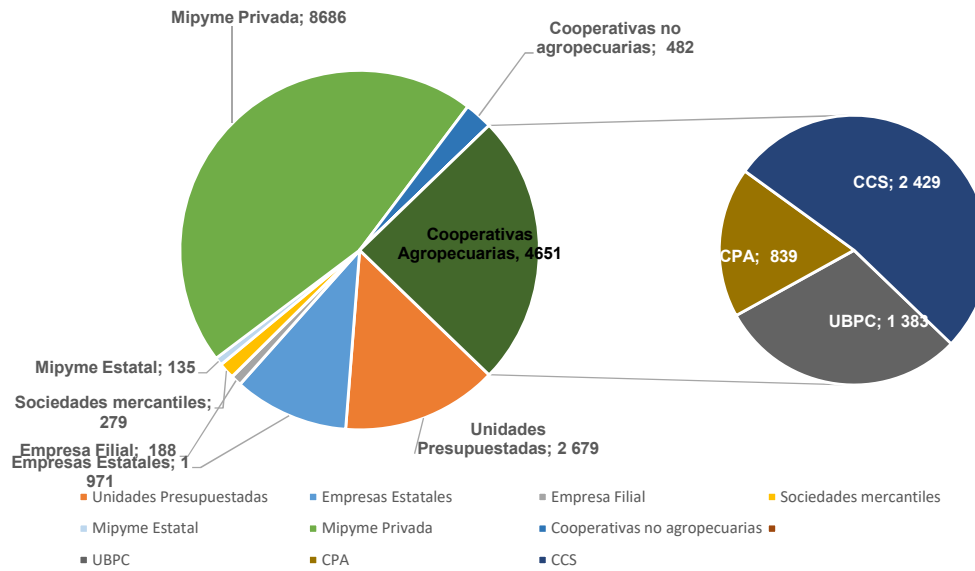
TERRITORIOS	Total	Unidad						Cooperativas				
		Presupuestadas	Empresa Estatal	Sociedad Mercantil	Empresa Filial	Mipyme Estatal	Mipyme Privada	Total	CNoA	UBPC	CPA	CCS
<b>Cuba</b>	<b>19 071</b>	<b>2 679</b>	<b>1 971</b>	<b>279</b>	<b>188</b>	<b>135</b>	<b>8 686</b>	<b>5 133</b>	<b>482</b>	<b>1 383</b>	<b>839</b>	<b>2 429</b>
Pinar del Río	980	163	96	-	10	13	341	357	13	46	65	233
Artemisa	853	127	69	12	17	5	335	288	73	65	37	113
La Habana	5 485	516	610	244	40	55	3631	389	276	26	-	87
Mayabeque	593	111	59	4	14	2	176	227	14	47	32	134
Matanzas	1 063	191	120	2	10	3	494	243	19	72	56	96
Villa Clara	1 213	195	123	2	16	9	460	408	9	114	68	217
Cienfuegos	555	113	87	2	9	3	172	169	6	61	31	71
Sancti Spiritus	805	124	77	-	6	4	318	276	9	65	45	157
Ciego de Ávila	598	140	84	-	5	3	160	206	5	66	47	88
Camagüey	1 014	186	113	2	10	4	289	410	10	144	77	179
Las Tunas	689	118	71	-	9	4	217	270	5	105	42	118
Holguín	1 354	189	122	5	12	7	484	535	11	126	102	296
Granma	1 487	180	97	-	8	10	681	511	10	176	94	231
Santiago de Cuba	1 352	159	129	6	10	8	547	493	12	175	82	224
Guantánamo	872	141	81	-	11	5	312	322	6	87	60	169
Isla de la Juventud	158	26	33	-	1	-	69	29	4	8	1	16

El total de entidades no incluye organizaciones políticas y de masas, instituciones sin fines de lucro (ISFL), empresas mixtas, empresas de capital totalmente extranjero, sucursales en Cuba de empresas extranjeras, la Cámara de Comercio ni los Bufetes Colectivos. Es la suma de empresas estatales, sociedades mercantiles de capital totalmente cubano, cooperativas y unidades presupuestadas.

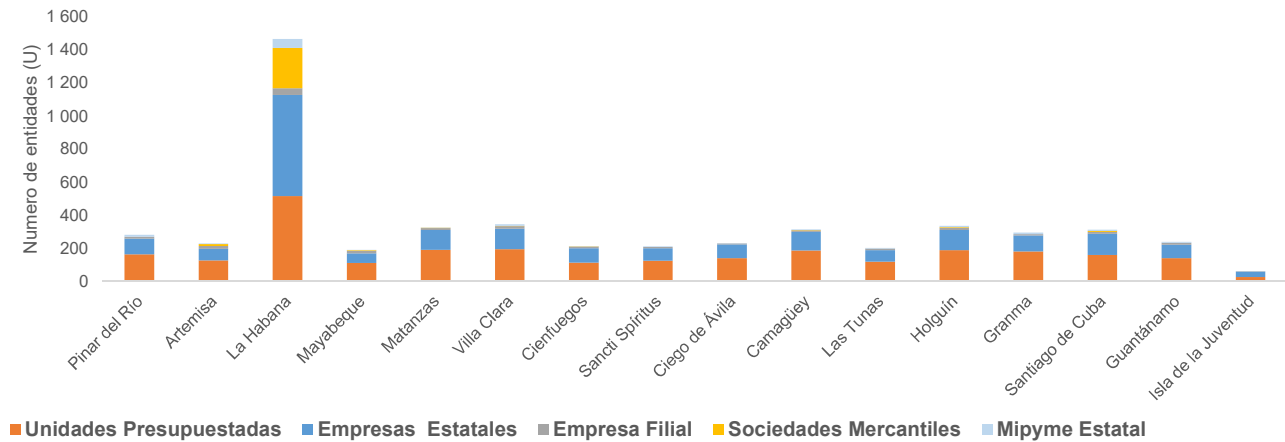
Las empresas estatales incluyen uniones de empresas, grupos empresariales, organizaciones económicas estatales del tipo autofinanciadas, empresas de organizaciones políticas y de masas, así como los bancos estatales.

Las unidades presupuestadas incluyen organizaciones económicas estatales del tipo presupuestadas.

### 1.1 Estructura de las entidades según forma de organización, Marzo 2024



### 2.1 Entidades por territorio, según formas de organización, Marzo 2024



**3. Principales entidades estatales por formas de organización, órgano u organismo y organización superior de dirección empresarial, Marzo 2024**

ORGANISMO/OSDE	Total	Unidades Presupuestadas	Empresas Estatales	Sociedades Mercantiles	Empresas Filiales	Mipyme Estatal
<b>Total</b>	<b>5 252</b>	<b>2 679</b>	<b>1 971</b>	<b>279</b>	<b>188</b>	<b>135</b>
<b>MINISTERIO DE INDUSTRIAS</b>	<b>186</b>	<b>4</b>	<b>133</b>	<b>9</b>	<b>40</b>	
SUBORDINADO AL ORGANISMO SUPERIOR	4	4	-	-	-	-
GRUPO EMPRESARIAL DE LA INDUSTRIA LIGERA	37	-	28	1	8	-
GRUPO EMPRESARIAL DE LA INDUSTRIA QUIMICA	15	-	14	1	-	-
GRUPO DE LA INDUSTRIA ELECTRONICA, LA INFORMATICA, LA	38	-	17	4	17	-
GRUPO EMPRESARIAL DE LA INDUSTRIA SIDERO MECANICA	58	-	41	2	15	-
GRUPO EMPRESARIAL DE RECICLAJE	26	-	25	1	-	-
GRUPO EMPRESARIAL DE ACEROS Y SUS DERIVADOS	8	-	8	-	-	-
<b>MINISTERIO DE ENERGÍA Y MINAS</b>	<b>115</b>	<b>7</b>	<b>85</b>	<b>22</b>	<b>1</b>	
SUBORDINADO AL ORGANISMO SUPERIOR	10	7	-	3	-	-
GRUPO EMPRESARIAL DEL NIQUEL	17	-	10	7	-	-
UNION ELECTRICA	41	-	40	1	-	-
UNION CUBA-PETROLEO	31	-	22	9	-	-
GRUPO EMPRESARIAL GEOMINERO - SALINERO, GEOMINSAL	16	-	13	2	1	-
<b>MINISTERIO DE LA INDUSTRIA ALIMENTARIA</b>	<b>129</b>	<b>6</b>	<b>95</b>	<b>11</b>	<b>17</b>	
SUBORDINADO AL ORGANISMO SUPERIOR	16	6	-	10	-	-
GRUPO EMPRESARIAL DE LA INDUSTRIA PESQUERA	32	-	31	-	1	-
GRUPO EMPRESARIAL DE LA INDUSTRIA AGROALIMENTARIA	46	-	38	-	8	-
GRUPO EMPRESARIAL DE LA INDUSTRIA ALIMENTARIA	35	-	26	1	8	-
<b>INSTITUTO DE RECURSOS HIDRÁULICOS</b>	<b>90</b>	<b>21</b>	<b>66</b>	<b>1</b>	<b>2</b>	
SUBORDINADO AL ORGANISMO SUPERIOR	20	19	-	1	-	-
GRUPO EMPRESARIAL DE AGUA Y SANEAMIENTO	32	1	29	-	2	-
GRUPO EMPRESARIAL DE GESTION DE LAS AGUAS	38	1	37	-	-	-
<b>MINISTERIO DE LA CONSTRUCCIÓN</b>	<b>144</b>	<b>4</b>	<b>124</b>	<b>7</b>	<b>9</b>	
SUBORDINADO AL ORGANISMO SUPERIOR	4	4	-	-	-	-
GRUPO EMPRESARIAL DE DISEÑO E INGENIERIA DE LA	42	-	32	3	7	-
GRUPO EMPRESARIAL DE CONSTRUCCION Y MONTAJE,	55	-	53	-	2	-
GRUPO EMPRESARIAL DE MATERIALES DE CONSTRUCCION,	43	-	39	4	-	-
<b>MINISTERIO DE LA AGRICULTURA</b>	<b>616</b>	<b>192</b>	<b>381</b>	<b>9</b>	<b>34</b>	
SUBORDINADO AL ORGANISMO SUPERIOR	188	183	4	1	-	-
GRUPO EMPRESARIAL AGROPECUARIO Y FORESTAL ARTEMISA	7	-	6	-	1	-
GRUPO EMPRESARIAL AGROPECUARIO Y FORESTAL	11	-	10	-	1	-
GRUPO EMPRESARIAL GANADERO	47	-	46	1	-	-
GRUPO EMPRESARIAL DE LOGISTICA	60	-	46	-	14	-
GRUPO EMPRESARIAL AGRICOLA	55	7	46	2	-	-
GRUPO EMPRESARIAL FLORA Y FAUNA	27	-	26	1	-	-
GRUPO EMPRESARIAL DE PRODUCCIONES BIOFARMACEUTICAS	24	-	23	1	-	-
GRUPO EMPRESARIAL AGROFORESTAL	83	2	74	1	6	-
GRUPO EMPRESARIAL DE TABACO DE CUBA	54	-	43	1	10	-
GRUPO EMPRESARIAL DE ACOPIO	16	-	14	-	2	-
GRUPO EMPRESARIAL PRODUCTOR Y COMERCIALIZADOR	25	-	24	1	-	-
GRUPO EMPRESARIAL DE PRODUCCION Y COMERCIALIZACION	19	-	19	-	-	-
<b>MINISTERIO DEL TRANSPORTE</b>	<b>114</b>	<b>8</b>	<b>56</b>	<b>25</b>	<b>25</b>	
SUBORDINADO AL ORGANISMO SUPERIOR	12	8	-	4	-	-
GRUPO EMPRESARIAL DE SERVICIOS DE TRANSPORTE	45	-	19	2	24	-
GRUPO EMPRESARIAL DE TRANSPORTE MARITIMO PORTUARIO	31	-	24	6	1	-
CORPORACION DE LA AVIACION CUBANA, S.A.	12	-	-	12	-	-
GRUPO EMPRESARIAL CONSTRUCTOR DEL TRANSPORTE	0	-	-	-	-	-
UNION DE FERROCARRILES DE CUBA	14	-	13	1	-	-
<b>MINISTERIO DE COMUNICACIONES</b>	<b>46</b>	<b>7</b>	<b>30</b>	<b>9</b>		
SUBORDINADO AL ORGANISMO SUPERIOR	10	7	-	3	-	-
GRUPO EMPRESARIAL CORREOS DE CUBA	21	-	21	-	-	-
GRUPO EMPRESARIAL DE LA INFORMATICA Y LAS	15	-	9	6	-	-
<b>MINISTERIO DEL COMERCIO INTERIOR</b>	<b>51</b>	<b>4</b>	<b>46</b>	<b>1</b>		
SUBORDINADO AL ORGANISMO SUPERIOR	5	4	1	-	-	-
GRUPO DE EMPRESAS MAYORISTAS DE PRODUCTOS	24	-	24	-	-	-
GRUPO COMERCIALIZADOR DE PRODUCTOS INDUSTRIALES Y	22	-	21	1	-	-
<b>EXTRANJERA</b>	<b>25</b>	<b>1</b>	<b>12</b>	<b>12</b>		
SUBORDINADO AL ORGANISMO SUPERIOR	1	1	-	-	-	-
GRUPO EMPRESARIAL DEL COMERCIO EXTERIOR	24	-	12	12	-	-
<b>MINISTERIO DE CIENCIAS, TECNOLOGÍA Y MEDIO AMBIENTE</b>	<b>88</b>	<b>80</b>	<b>6</b>	<b>2</b>		
SUBORDINADO AL ORGANISMO SUPERIOR	66	64	-	2	-	-
AGENCIA DE MEDIO AMBIENTE	8	8	-	-	-	-
GRUPO EMPRESARIAL DE LA CIENCIA, LA TECNOLOGIA Y EL	6	-	6	-	-	-
AGENCIA DE ENERGIA NUCLEAR Y TECNOLOGIAS DE AVANZADA	8	8	-	-	-	-
<b>MINISTERIO DE EDUCACIÓN</b>	<b>11</b>	<b>4</b>	<b>7</b>			
SUBORDINADO AL ORGANISMO SUPERIOR	4	4	-	-	-	-
GRUPO EMPRESARIAL DEL MINISTERIO DE EDUCACION	7	-	7	-	-	-

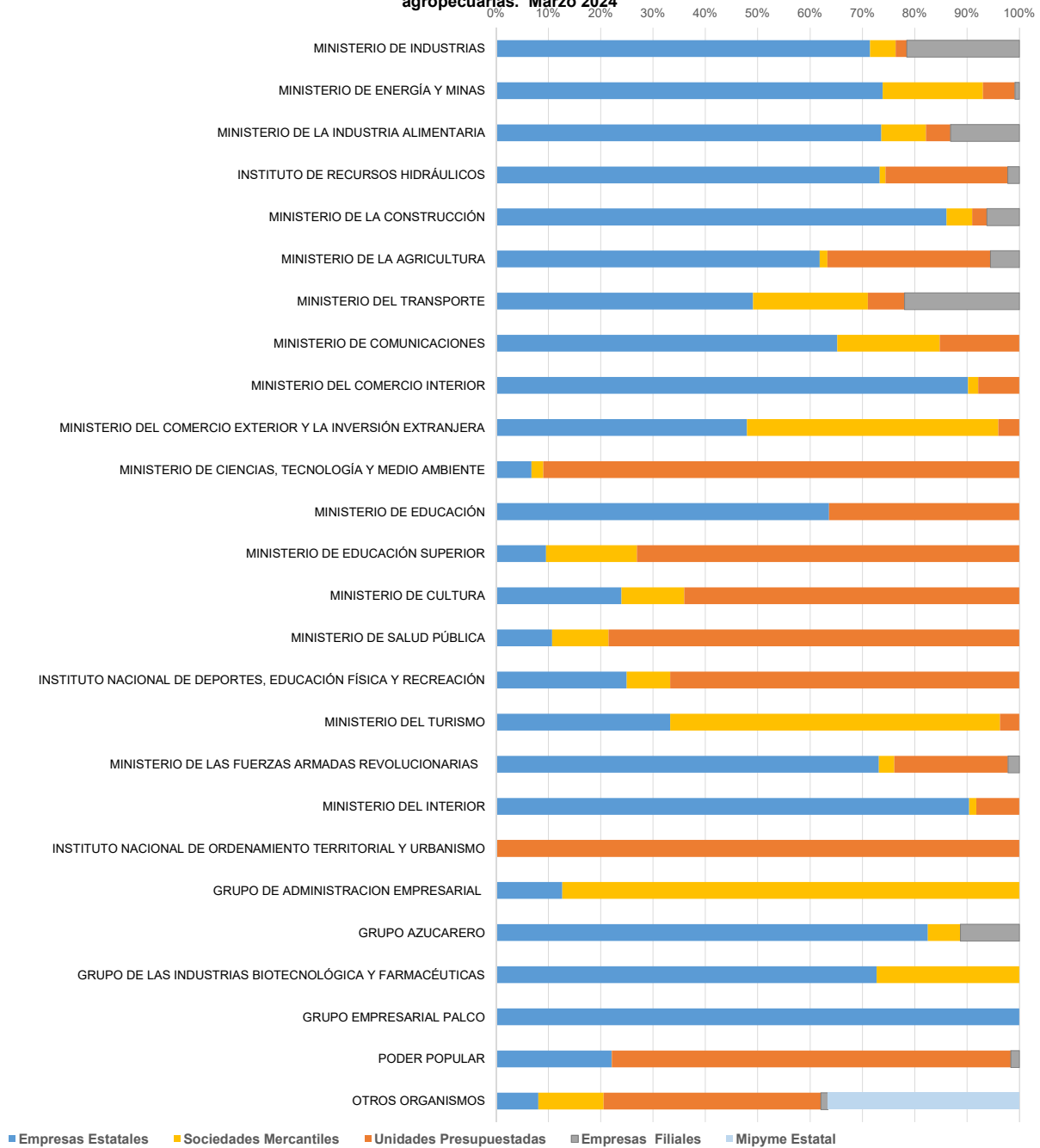
**3- Principales entidades estatales por formas de organización, órgano u organismo y organización superior de dirección empresarial, Marzo 2024 (conclusión)**

Unidad

ORGANISMO/OSDE	Total	Unidades Presupuestadas	Empresas Estatales	Sociedades Mercantiles	Empresas Filiales	Mipyme Estatal
<b>MINISTERIO DE EDUCACIÓN SUPERIOR</b>	52	38	5	9	-	-
<b>MINISTERIO DE CULTURA</b>	50	32	12	6	-	-
<b>MINISTERIO DE SALUD PÚBLICA</b>	65	51	7	7	-	-
SUBORDINADO AL ORGANISMO SUPERIOR	58	51	1	6	-	-
GRUPO EMPRESARIAL PARA EL ASEGURAMIENTO DE LA SALUD	7	-	6	1	-	-
<b>RECREACIÓN</b>	12	8	3	1	-	-
<b>MINISTERIO DEL TURISMO</b>	54	2	18	34	-	-
SUBORDINADO AL ORGANISMO SUPERIOR	8	2	-	6	-	-
GRUPO EMPRESARIAL CUBASOL, S.A.	7	-	-	7	-	-
CORPORACION DE COMERCIO Y TURISMO INTERNACIONAL	3	-	-	3	-	-
GRUPO EMPRESARIAL HOTELERO GRAN CARIBE S.A.	3	-	-	3	-	-
GRUPO EMPRESARIAL VIAJES CUBA, S.A.	6	-	-	6	-	-
GRUPO EMPRESARIAL DE SEVICIOS AL TURISMO S.A.	10	-	2	8	-	-
GRUPO EMPRESARIAL "CAMPISMO POPULAR"	16	-	16	-	-	-
GRUPO EMPRESARIAL HOTELERO ISLAZUL, S.A.	1	-	-	1	-	-
<b>MINISTERIO DE LAS FUERZAS ARMADAS REVOLUCIONARIAS</b>	138	30	101	4	3	-
SUBORDINADO AL ORGANISMO SUPERIOR	47	30	14	3	-	-
UNION DE INDUSTRIA MILITAR	29	-	27	1	1	-
UNION DE CONTRUCCIONES MILITARES	21	-	21	-	-	-
UNION AGROPECUARIA MILITAR	17	-	17	-	-	-
GRUPO EMPRESARIAL GEOCUBA	12	-	12	-	-	-
UNIDAD ADMINISTRATIVA COMERCIAL CENTRAL DE LAS	12	-	10	-	2	-
<b>MINISTERIO DEL INTERIOR</b>	73	6	66	1	-	-
SUBORDINADO AL ORGANISMO SUPERIOR	16	6	9	1	-	-
GRUPO EMPRESARIAL AGROPECUARIO DEL MINISTERIO DEL	21	-	21	-	-	-
UNIDAD DE ADMINISTRACION COMERCIAL CENTRAL DEL	17	-	17	-	-	-
GRUPO EMPRESARIAL CONSTRUCTOR MININT	19	-	19	-	-	-
<b>URBANISMO</b>	19	19	-	-	-	-
SUBORDINADO AL ORGANISMO SUPERIOR	19	19	-	-	-	-
<b>GRUPO DE ADMINISTRACION EMPRESARIAL</b>	55	-	7	48	-	-
GRUPO AZUCARERO	80	-	66	5	9	-
GRUPO DE LAS INDUSTRIAS BIOTECNOLÓGICA Y	33	-	24	9	-	-
GRUPO EMPRESARIAL PALCO	10	-	10	-	-	-
PODER POPULAR	2 627	2 002	581	1	43	-
<b>OTROS ORGANISMOS</b>	369	153	30	46	5	135



**3.1 Principales entidades estatales por formas de organización según órgano u organismo, unidades presupuestadas, sociedades mercantiles, empresas estatales, cooperativas agropecuarias y no agropecuarias. Marzo 2024**

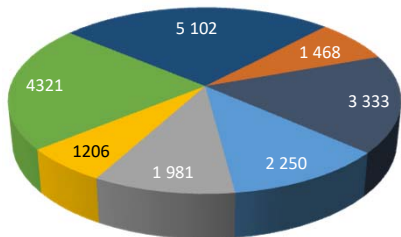


**4. Principales entidades por formas de organización y actividades económica, Marzo 2024**

Unidad

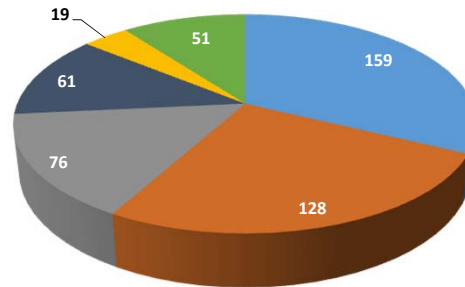
ACTIVIDAD ECONOMICA	Total	Unidades Presupuestadas	Empresas Estatales	Sociedades Mercantiles	Empresas Filiales	Mipyme Estatal	Mipyme Privada	CNoA	Cooperativas Agropecuarias
<b>Total</b>	<b>19 071</b>	<b>2 679</b>	<b>1 971</b>	<b>279</b>	<b>188</b>	<b>135</b>	<b>8 686</b>	<b>482</b>	<b>4 651</b>
Agricultura, Ganadería, Caza y Silvicultura	5 102	1	269	-	2	18	161	-	4 651
Pesca	75	1	22	2	1	-	45	4	-
Explotación de Minas y Canteras	33	-	19	4	1	1	8	-	-
Industria Azucarera	58	-	55	-	3	-	-	-	-
Industrias Manufactureras (excepto industria azucarera)	3 333	44	374	23	45	36	2 750	61	-
Suministro de Electricidad, Gas y Construcción	1 981	4	166	10	12	8	1 705	76	-
Comercio; Reparación de Efectos Personales	1 468	13	394	53	50	17	813	128	-
Hoteles y Restaurantes	2 250	2	126	12	3	9	1 939	159	-
Transporte, Almacenamiento y Comunicaciones	616	11	88	42	33	2	433	7	-
Intermediación Financiera	37	1	7	28	-	1	-	-	-
Servicios Empresariales, Actividades Inmobiliarias y de Alquiler	1 206	248	255	78	37	40	529	19	-
Administración Pública, Defensa; Seguridad Social	930	915	7	6	1	1	-	-	-
Ciencia e Innovación Tecnológica	127	82	35	9	-	-	-	1	-
Educación	278	271	2	-	-	-	5	-	-
Salud Pública y Asistencia Social	504	492	1	3	-	-	8	-	-
Cultura; Deporte	636	481	35	8	-	2	110	-	-
Otras Actividades de Servicios Comunales de Asociaciones y Personales	365	113	51	1	-	-	175	25	-

**4.1 Total de entidades por actividad**



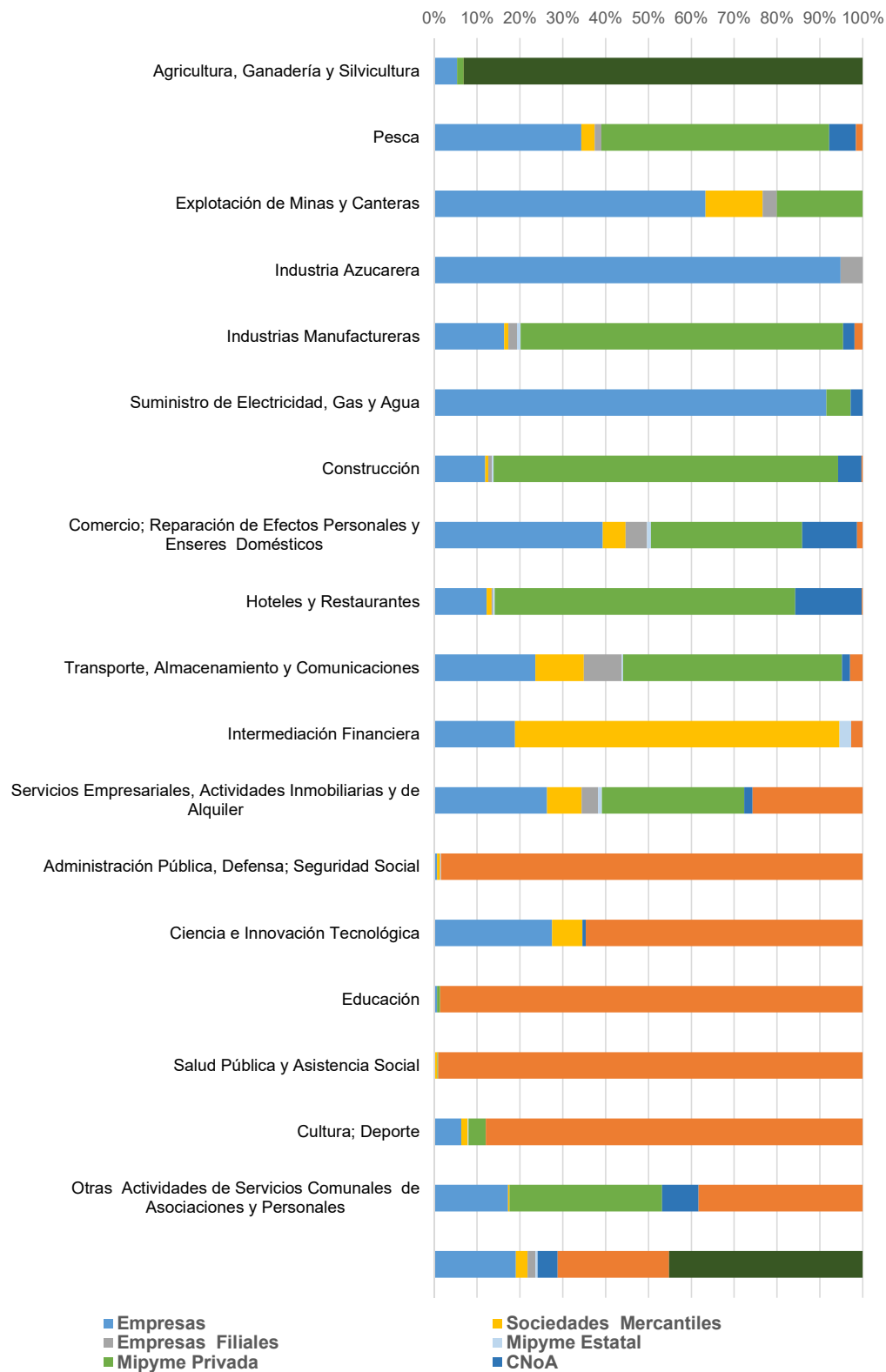
- Agricultura, Ganadería, Caza y Silvicultura
- Comercio; Reparación de Efectos Personales
- Industrias Manufactureras (excepto industria azucarera)
- Hoteles y Restaurantes
- Construcción
- Servicios Empresariales, Actividades Inmobiliarias y de Alquiler
- Resto de las actividades

**4.2 Cooperativas no agropecuarias por actividad**



- Hoteles y restaurantes
- Comercio; Reparación de Efectos Personales
- Construcción
- Industrias Manufactureras (excepto industria azucarera)
- Servicios Empresariales, Actividades Inmobiliarias y de Alquiler
- Resto de las actividades

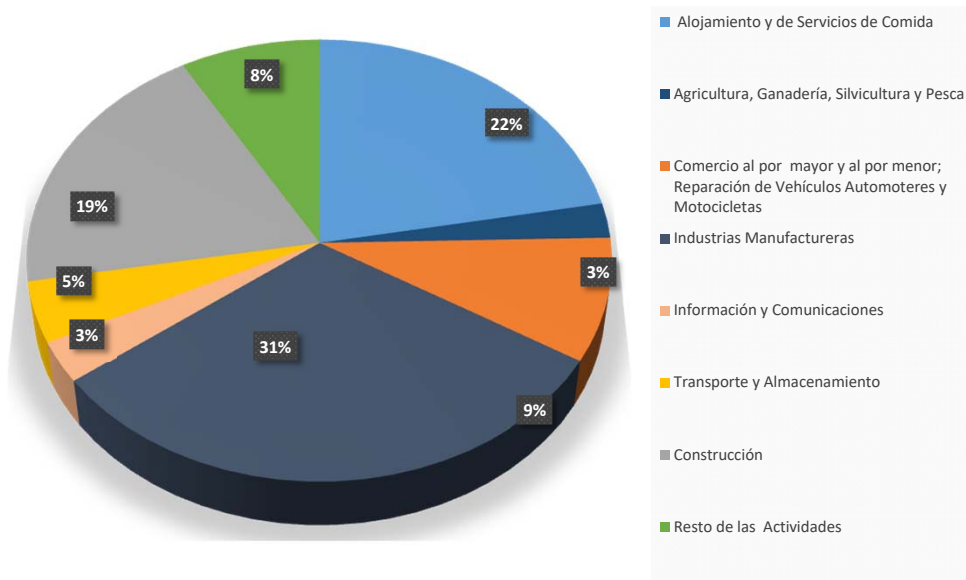
**4.3 Principales entidades por formas de organización según actividad económica. Marzo 2024**



5. Micro, Pequeñas y Medianas Empresas (MIPYMES) por territorios y Actividad Económica, Marzo 2024

PROVINCIA / CNAE	Alojamiento y de Servicios de Comida	Agricultura, Ganadería, Silvicultura y Pesca	Comercio al por mayor y al por menor; Reparación de Vehículos Automotores y Motocicletas	Industrias Manufactureras	Información y Comunicaciones	Transporte y Almacenamiento	Construcción	Resto de las Actividades
<b>Cuba</b>	<b>1 948</b>	<b>224</b>	<b>795</b>	<b>2 748</b>	<b>263</b>	<b>393</b>	<b>1 713</b>	<b>737</b>
Pinar del Río	106	17	31	116	5	6	39	34
Artemisa	57	9	38	133	4	13	67	19
La Habana	858	31	364	1 052	137	190	707	347
Mayabeque	32	5	18	64	6	11	31	11
Matanzas	125	16	31	145	14	9	118	39
Villa Clara	86	12	48	196	10	10	82	25
Cienfuegos	55	5	7	46	3	3	43	13
Sancti Spiritus	102	6	22	105	7	8	57	15
Ciego de Ávila	28	6	16	52	5	8	36	12
Camagüey	49	18	16	122	9	8	44	27
Las Tunas	43	20	24	73	8	23	18	12
Holguín	69	17	33	153	13	20	131	55
Granma	105	33	74	197	20	32	175	55
Santiago de Cuba	112	18	49	175	15	33	113	40
Guantánamo	95	7	21	106	6	19	35	28
Isla de la Juventud	26	4	3	13	1	-	17	5

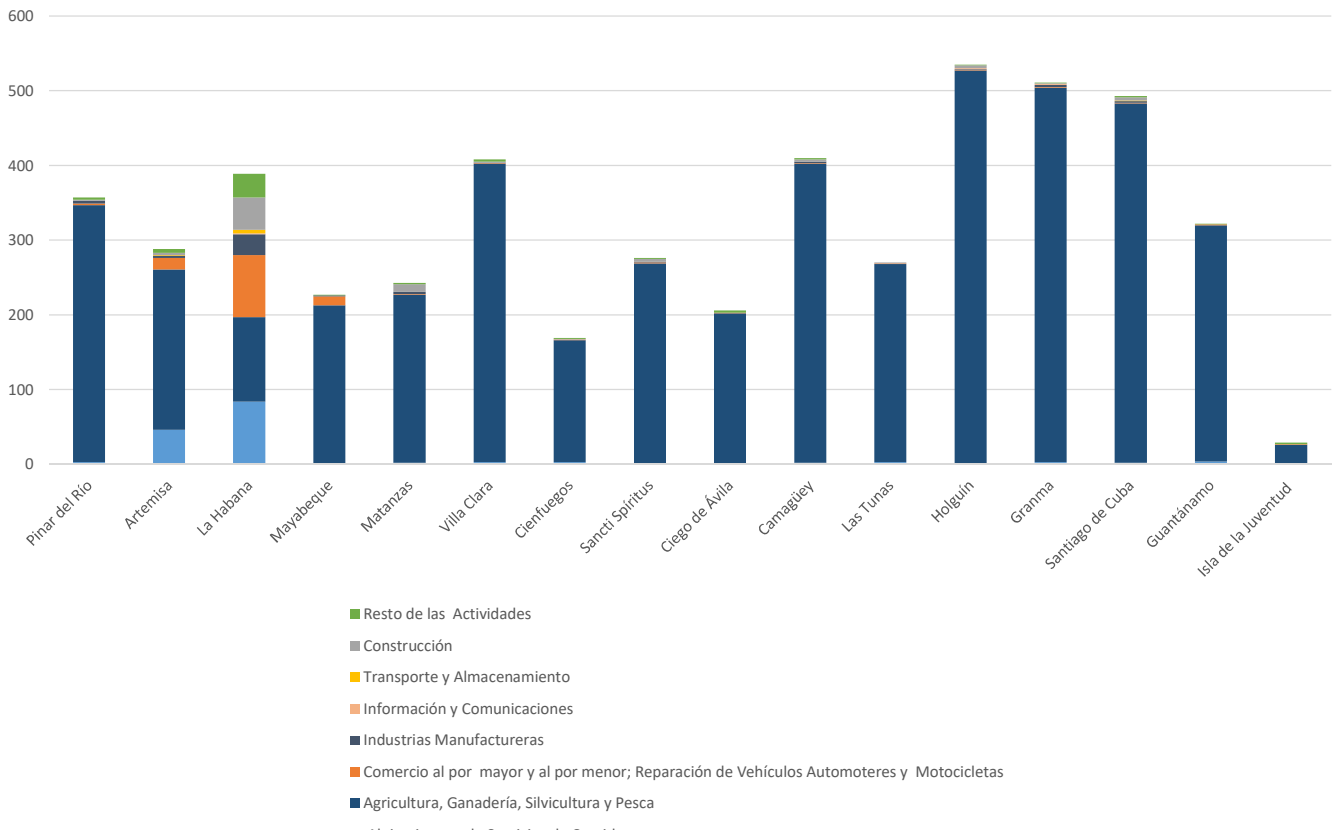
5.1 MIPYMES por Actividad Económica



**6. Sector Cooperativo (CNoA y Cooperativas Agropecuarias) por territorios y Actividad Económica, Marzo 2024**

PROVINCIA / CNAE	Alojamiento y de Servicios de Comida	Agricultura, Ganadería, Silvicultura y Pesca	Comercio al por mayor y al por menor; Reparación de Vehículos Automoteres y Motocicletas	Industrias Manufactureras	Información y Comunicaciones	Transporte y Almacenamiento	Construcción	Resto de las Actividades
<b>Cuba</b>	<b>159</b>	<b>4 655</b>	<b>124</b>	<b>49</b>	<b>3</b>	<b>7</b>	<b>76</b>	<b>60</b>
Pinar del Río	3	344	2	4	-	-	1	3
Artemisa	46	215	15	3	-	1	3	5
La Habana	84	113	83	28	1	5	43	32
Mayabeque	-	213	12	1	-	-	-	1
Matanzas	2	225	1	3	-	-	10	2
Villa Clara	3	399	1	1	-	-	1	3
Cienfuegos	3	163	1	-	-	-	1	1
Sancti Spiritus	1	268	1	1	-	-	4	1
Ciego de Ávila	1	201	1	-	-	-	-	3
Camagüey	2	400	1	2	-	-	3	2
Las Tunas	3	265	1	-	-	-	1	-
Holguín	1	526	1	1	1	-	4	1
Granma	3	501	1	3	1	-	1	1
Santiago de Cuba	2	481	1	2	-	1	4	2
Guantánamo	4	316	1	-	-	-	-	1
Isla de la Juventud	1	25	1	-	-	-	-	2

**6.1 Sector cooperativo por territorio y actividad económica**





**Teléfono:** (+53) 7 830 01 65

**Correo electrónico:** [difusion@onei.gob.cu](mailto:difusion@onei.gob.cu)

**Dirección:** Calle Paseo No. 60 e/ 3ra y 5ta, Vedado,  
Plaza de la Revolución, La Habana, Cuba.