



OFICINA NACIONAL  
DE ESTADÍSTICA E INFORMACIÓN  
República de Cuba



# **TURISMO**

## **INDICADORES SELECCIONADOS**

Enero- marzo 2024

Edición mayo 2024

## DIRECCIÓN ESTADÍSTICAS BÁSICAS

### TURISMO. INDICADORES SELECCIONADOS.

---

Enero – marzo 2024

**Mayo 2024**  
“Año 66 de la Revolución”

## ÍNDICE

## Página

<b>Introducción</b>	<b>3</b>
1. Principales indicadores del turismo nacional.	4
1.1 Principales indicadores del turismo nacional.(Gráfico)	4
2. Indicadores de ingresos del turismo nacional.	5
2.1 Estructura de los ingresos del turismo nacional. (Gráfico)	5
3. Indicadores seleccionados de Campismo.	6
3.1 Indicadores seleccionados de Campismo. (Gráfico)	6
4. Principales indicadores del turismo internacional.	7
4.1 Principales indicadores del turismo internacional. (Gráfico)	7
5. Llegada de visitantes internacionales por países, mes.	8
6. Llegada de visitantes internacionales por países, acumulado.	9
6.1 Principales países emisores del turismo. (Gráfico)	9
7. Llegada de visitantes de la comunidad Cubana en el exterior por país de embarque, mes.	10
8. Llegada de visitantes de la comunidad cubana en el exterior por país de embarque, acumulado.	11
9. Llegada de visitantes internacionales por meses.	12
9.1 Llegada de visitantes por meses en los últimos cinco años. (Gráfico)	12
10. Llegada de visitantes por regiones geográficas.	13
10.1 Llegada de visitantes por regiones geográficas. (Gráfico)	13
11. Llegada de visitantes por edades y sexo.	14
11.1 Llegada de visitantes por edades y sexo. (Gráfico)	14
12. Llegada de visitantes por motivos de viajes.	15
12.1 Llegada de visitantes por motivos de viaje. (Gráfico)	15
13. Ingresos de las entidades turísticas.	16
13.1 Ingresos de las entidades turísticas. (Gráfico)	16
Abreviaturas y signos convencionales.	17
Definiciones metodológicas.	18

## **INTRODUCCIÓN**

La publicación “**Turismo. Indicadores Seleccionados**” de la Oficina Nacional de Estadística e Información (ONEI), tiene como objetivo mostrar los resultados preliminares de los indicadores fundamentales que miden la actividad de turismo nacional e internacional en el país.

En la misma se muestran los comportamientos de los ingresos, pernoctaciones, la tasa de ocupación, entre otros indicadores de las entidades empresariales atendidas por el MINTUR, Gaviota y Palco, que tienen actividad económica de: alojamiento, comercio minorista, gastronomía, transporte, recreación y otros ingresos. Además incluye: la llegada de visitantes a Cuba según área geográfica, ciudadanía, motivos de viaje, grupo de edades y sexo.

Las fuentes de información utilizadas son: las cifras emitidas por la Dirección de Identificación, Inmigración y Extranjería, además del formulario 1394-09 “Indicadores preliminares de ingresos y alojamiento”, correspondiente al Subsistema de Información Estadística Nacional (SIEN) de la ONEI, en el período de enero–marzo de 2024.

Agradecemos que las observaciones o sugerencias que contribuyan al perfeccionamiento de este servicio estadístico nos sean enviadas a través de [difusion@onei.gob.cu](mailto:difusion@onei.gob.cu).

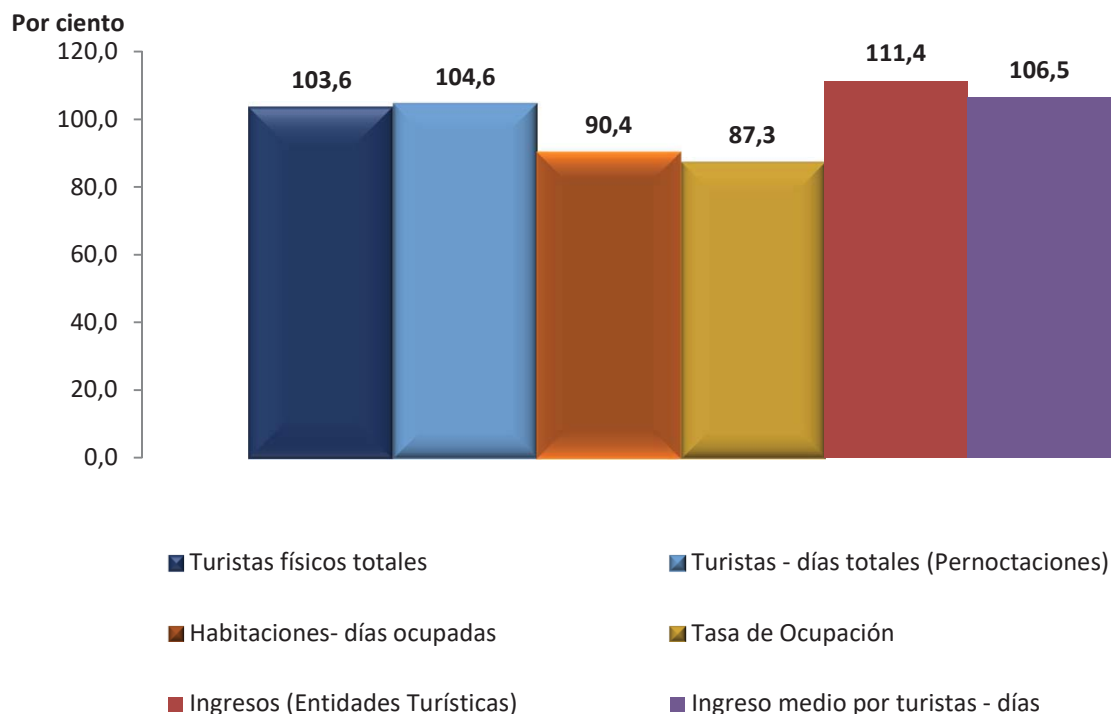
**1. Principales indicadores del turismo nacional. <sup>(a)</sup>**

INDICADORES	UM	Enero - marzo		Dinámica 24/23
		2023	2024	
Turistas físicos totales	U	398 601	413 098	103,6
Turistas - días totales (Pernoctaciones)	U	1 174 645	1 228 239	104,6
Habitaciones- días ocupadas	U	489 337	442 289	90,4
Ingresos (Entidades Turísticas)	MCUP	13 469 046,0	14 999 247,3	111,4
Ingreso medio por turistas - días	MCUP	11 466,5	12 212,0	106,5
Tasa de Ocupación	%	6,3	5,5	87,3

<sup>(a)</sup> Corresponde a las entidades turísticas.

Fuente: formulario 1394-09 "Indicadores preliminares de ingresos y alojamientos"

**1.1 Principales indicadores del turismo nacional, enero - marzo de 2024/2023**



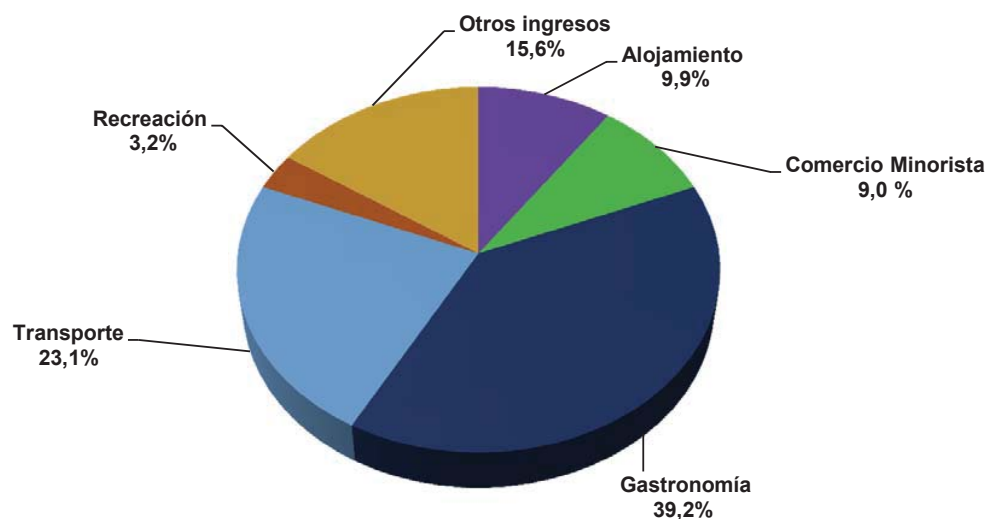
**2. Indicadores de ingresos del turismo nacional. Enero - Marzo**

Miles de pesos

INDICADORES	Enero - marzo		Dinámica 24/23
	2023	2024	
<b>Total de Ingresos en Entidades Turísticas</b>	<b>13 469 046,0</b>	<b>14 999 247,3</b>	<b>111,4</b>
Alojamiento	1 343 437,7	1 471 715,1	109,5
Comercio Minorista	2 259 412,2	1 348 763,8	59,7
Gastronomía	5 020 473,8	5 881 170,1	117,1
Transporte	2 488 093,3	3 470 712,1	139,5
Recreación	476 676,4	486 092,4	102,0
Otros ingresos	1 880 952,6	2 340 793,8	124,4

Fuente: formulario 1394-09 "Indicadores preliminares de ingresos y alojamientos"

**2.1 Estructura de los ingresos del turismo nacional, enero - marzo 2024**



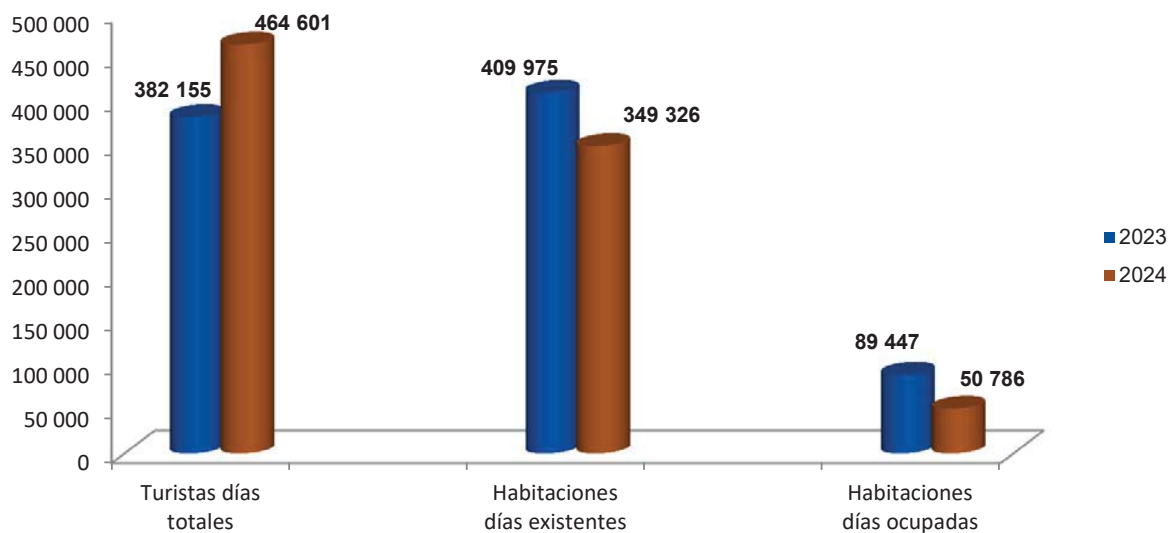
**3. Indicadores seleccionados de Campismo.**

Unidad

CONCEPTO	Enero - marzo		Dinámica 24/23
	2023	2024	
Turistas días totales	382 155	464 601	121,6
Habitaciones días existentes	409 975	349 326	85,2
Habitaciones días ocupadas	89 447	50 786	56,8

Fuente: formulario 1394-09 "Indicadores preliminares de ingresos y alojamientos"

**3.1 Indicadores seleccionados de Campismo**



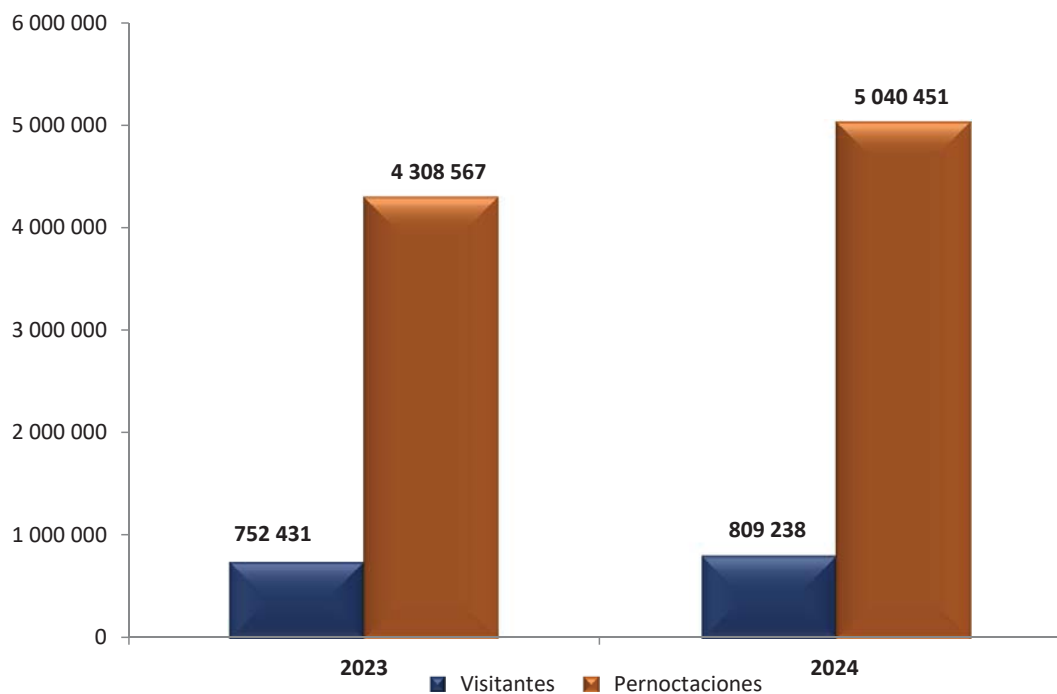
**4. Principales indicadores del turismo internacional. <sup>(a)</sup>**

INDICADORES	UM	Enero - marzo		Dinámica 24/23
		2023	2024	
Visitantes	U	752 431	809 238	107,5
Pernoctaciones	U	4 308 567	5 040 451	117,0
Tasa de Ocupación	%	32,0	35,5	110,9
Ingresos (Entidades Turísticas)	MCUP	38 547 002,5	44 332 858,6	115,0

<sup>(a)</sup> Corresponde a las entidades turísticas.

Fuente: Formulario 1394-09 "Indicadores preliminares de ingresos y alojamientos" y de la Dirección de Identificación Inmigración y Extranjería.

**4.1 Principales indicadores del turismo internacional.**





**5. Llegada de visitantes internacionales por países, mes.**

Unidad

PAÍSES	Marzo		Dinámica 24/23
	2023	2024	
<b>TOTAL</b>	<b>263 465</b>	<b>281 145</b>	<b>106,7</b>
Canadá	134 229	138 255	103,0
Comunidad Cubana en el Exterior	32 489	29 309	90,2
Federación Rusa	11 634	23 023	197,9
Estados Unidos de América	16 703	18 428	110,3
México	9 114	8 684	95,3
España	6 372	6 295	98,8
Alemania	3 776	5 839	154,6
Inglaterra	6 381	5 325	83,5
Italia	4 703	4 661	99,1
Francia	3 062	4 284	139,9
Colombia	4 673	3 763	80,5
China	2 657	2 959	111,4
Argentina	1 576	2 089	132,6
Brasil	2 277	1 825	80,1
Polonia	1 120	1 656	147,9
República Bolivariana de Venezuela	727	1 354	186,2
India	1 265	1 316	104,0
Eslovaquia	343	1 231	358,9
República Checa	1 100	1 084	98,5
Otros	19 264	19 765	102,6

Fuente: Dirección de Identificación, Inmigración y Extranjería.

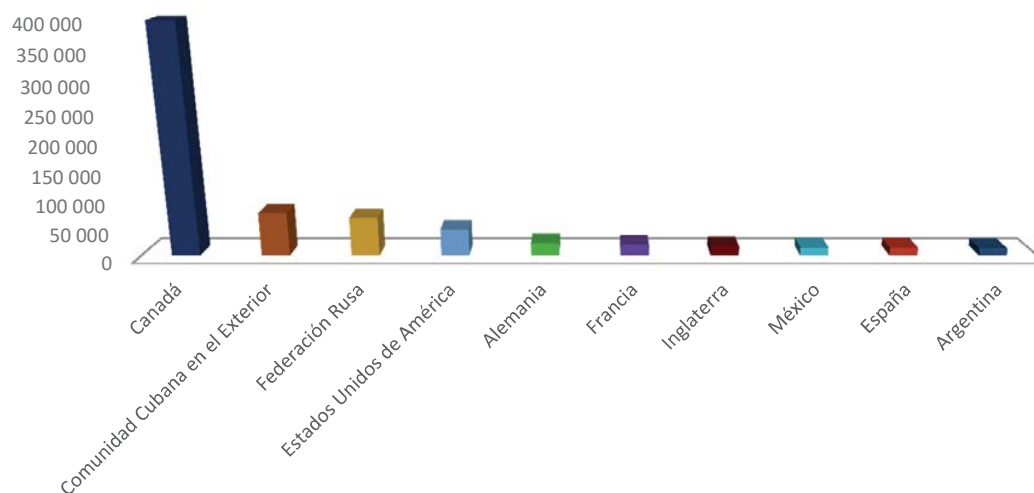
**6. Llegada de visitantes internacionales por países, acumulado.**

Unidad

PAÍSES	Enero - marzo		Dinámica 24/23
	2023	2024	
<b>TOTAL</b>	<b>752 431</b>	<b>809 238</b>	<b>107,5</b>
Canadá	387 069	399 272	103,2
Comunidad Cubana en el Exterior	83 663	75 386	90,1
Federación Rusa	32 222	66 887	207,6
Estados Unidos de América	41 153	46 717	113,5
Alemania	22 699	22 097	97,3
Francia	19 473	19 377	99,5
Inglaterra	18 300	16 719	91,4
México	10 610	14 689	138,4
España	16 996	14 036	82,6
Argentina	8 861	12 753	143,9
Italia	16 047	12 495	77,9
Colombia	8 194	8 946	109,2
Polonia	7 950	8 252	103,8
Brasil	3 567	5 983	167,7
China	4 183	5 836	139,5
República Checa	2 136	4 131	193,4
Turquía	3 521	3 971	112,8
Eslovaquia	1 119	3 912	349,6
República Bolivariana de Venezuela	3 372	3 780	112,1
Otros	61 296	63 999	104,4

Fuente: Dirección de Identificación, Inmigración y Extranjería.

**6.1 Principales países emisores del turismo, enero-marzo de 2024**



**7. Llegada de visitantes de la comunidad Cubana en el exterior por país de embarque, mes.**

Unidad

PAÍSES	Marzo		Dinámica 24/23
	2023	2024	
<b>TOTAL</b>	<b>32 489</b>	<b>29 309</b>	<b>90,2</b>
Estados Unidos de América	29 360	26 254	89,4
España	1 082	834	77,1
Canadá	510	517	101,4
Panamá	339	355	104,7
Alemania	250	333	133,2
México	289	294	101,7
Francia	114	159	139,5
Italia	153	145	94,8
República Bolivariana de Venezuela	83	55	66,3
Suiza	31	50	161,3
República Dominicana	26	48	184,6
Turquía	18	47	261,1
Perú	0	31	-
Federación Rusa	14	30	214,3
Inglaterra	12	29	241,7
Islas Caimán	37	26	70,3
Holanda	14	22	157,1
Colombia	35	21	60,0
Bélgica	33	18	54,5
Jamaica	9	13	144,4
Bahamas	10	9	90,0
Surinam	0	6	-
Bolivia	0	5	-
Nicaragua	4	2	50,0
Islas Turcas y Calcos	0	2	-
Argentina	6	2	33,3
Trinidad y Tobago	3	1	33,3
República Checa	0	1	-
Otros	57	0	..

Fuente: Dirección de Identificación, Inmigración y Extranjería.

**8. Llegada de visitantes de la comunidad cubana en el exterior por país de embarque, acumulado.**

Unidad

PAÍSES	Enero - marzo		Dinámica 24/23
	2023	2024	
<b>TOTAL</b>	<b>83 663</b>	<b>75 386</b>	<b>90,1</b>
Estados Unidos de América	74 837	66 874	89,4
España	3 112	2 531	81,3
Canadá	1 352	1 338	99,0
Panamá	926	902	97,4
Alemania	771	897	116,3
México	822	846	102,9
Francia	350	410	117,1
Italia	536	409	76,3
República Bolivariana de Venezuela	191	174	91,1
Suiza	75	134	178,7
Turquía	42	131	311,9
República Dominicana	61	111	182,0
Colombia	84	107	127,4
Islas Caimán	100	77	77,0
Perú	0	72	-
Federación Rusa	48	67	139,6
Bélgica	67	66	98,5
Holanda	29	53	182,8
Inglaterra	30	46	153,3
Bahamas	31	26	83,9
Haití	6	25	416,7
Jamaica	12	22	183,3
Bolivia	9	17	188,9
Argentina	23	16	69,6
Nicaragua	12	8	66,7
Islas Turcas y Calcos	0	7	-
Surinam	2	6	300,0
Guyana Británica	4	4	100,0
Otros	131	10	7,6

Fuente: Dirección de Identificación, Inmigración y Extranjería.

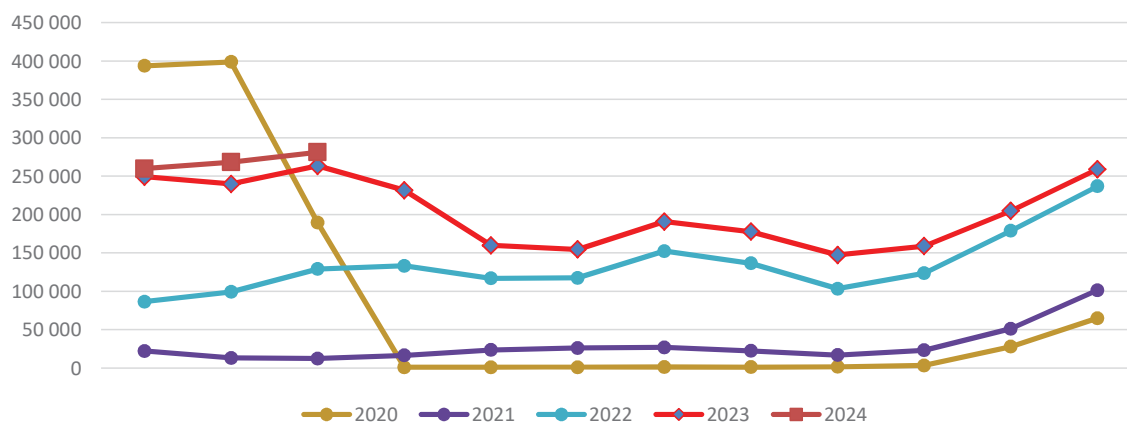
**9. Llegada de visitantes internacionales por meses.**

Unidad

MESES	2023	2024	Dinámica 24/23
Enero	249 215	259 905	104,3
Febrero	239 751	268 188	111,9
<b>Acumulado</b>	<b>488 966</b>	<b>528 093</b>	<b>108,0</b>
Marzo	263 465	281 145	106,7
<b>Acumulado</b>	<b>752 431</b>	<b>809 238</b>	<b>107,5</b>
Abril	231 653	0	0,0
<b>Acumulado</b>	<b>984 084</b>	<b>0</b>	<b>0,0</b>
Mayo	159 850	0	0,0
<b>Acumulado</b>	<b>1 143 934</b>	<b>0</b>	<b>0,0</b>
Junio	154 618	0	0,0
<b>Acumulado</b>	<b>1 298 552</b>	<b>0</b>	<b>0,0</b>
Julio	190 775	0	0,0
<b>Acumulado</b>	<b>1 489 327</b>	<b>0</b>	<b>0,0</b>
Agosto	177 671	0	0,0
<b>Acumulado</b>	<b>1 666 998</b>	<b>0</b>	<b>0,0</b>
Septiembre	147 211	0	0,0
<b>Acumulado</b>	<b>1 814 209</b>	<b>0</b>	<b>0,0</b>
Octubre	158 964	0	0,0
<b>Acumulado</b>	<b>1 973 173</b>	<b>0</b>	<b>0,0</b>
Noviembre	204 668	0	0,0
<b>Acumulado</b>	<b>2 177 841</b>	<b>0</b>	<b>0,0</b>
Diciembre	259 139	0	0,0
<b>Acumulado</b>	<b>2 436 980</b>	<b>0</b>	<b>0,0</b>

Fuente: Dirección de Identificación, Inmigración y Extranjería.

**9.1 Llegada de visitantes por meses en los últimos cinco años**

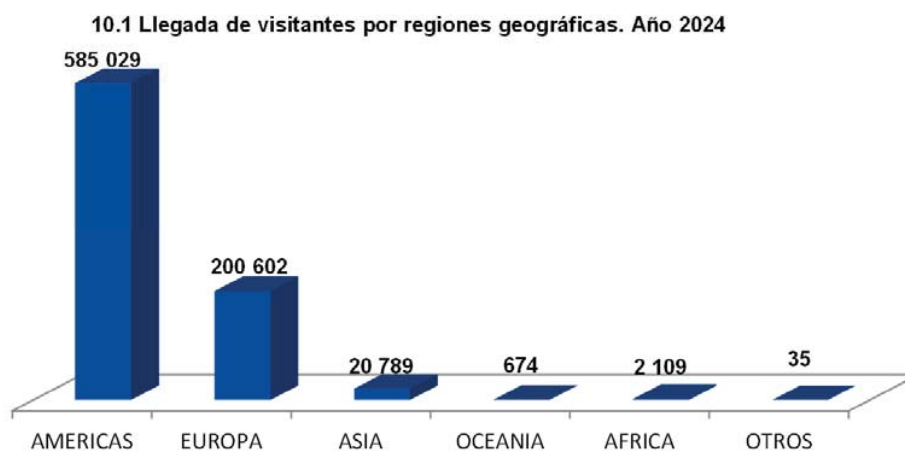


**10. Llegada de visitantes por regiones geográficas.**

Unidad

REGIONES GEOGRÁFICAS	Enero - marzo		Dinámica 24/23
	2023	2024	
<b>Total</b>	<b>752 431</b>	<b>809 238</b>	<b>107,5</b>
<b>AMERICAS</b>	<b>562 997</b>	<b>585 029</b>	<b>103,9</b>
América Septentrional	428 225	445 991	104,1
América Central	14 883	19 284	129,6
América del Sur	31 322	40 106	128,0
El Caribe	88 567	79 648	89,9
<b>EUROPA</b>	<b>166 701</b>	<b>200 602</b>	<b>120,3</b>
Europa Oriental	50 667	93 033	183,6
Europa Septentrional	23 107	21 561	93,3
Europa Occidental	52 418	52 058	99,3
Europa Meridional	40 509	33 950	83,8
<b>ASIA</b>	<b>19 068</b>	<b>20 789</b>	<b>109,0</b>
Asia Oriental	5 435	7 182	132,1
Asia Meridional	3 249	3 762	115,8
Asia Central	187	263	140,6
Asia Sudoriental	4 572	4 267	93,3
Asia Occidental	5 625	5 315	94,5
<b>OCEANIA</b>	<b>800</b>	<b>674</b>	<b>84,3</b>
Australia y Nueva Zelandia	794	662	83,4
Polinesia	0	1	-
Melanesia	6	5	83,3
Micronesia	0	6	-
<b>AFRICA</b>	<b>2 802</b>	<b>2 109</b>	<b>75,3</b>
África Occidental	497	327	65,8
África Oriental	265	345	130,2
África Septentrional	1 165	984	84,5
África Central	533	228	42,8
África Meridional	342	225	65,8
<b>OTROS</b>	<b>63</b>	<b>35</b>	<b>55,6</b>

Fuente: Dirección de Identificación, Inmigración y Extranjería.



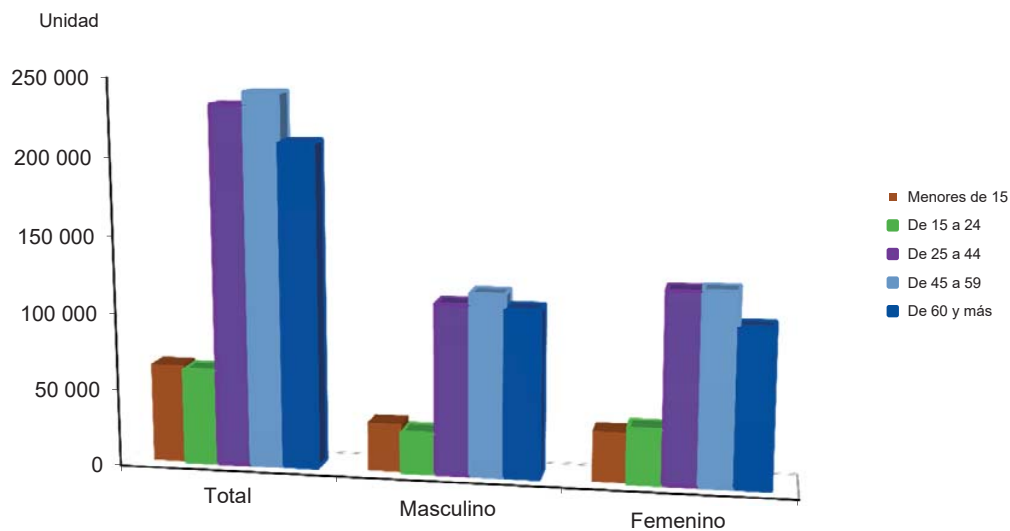
**11. Llegada de visitantes por edades y sexo.**

Unidad

EDADES	Enero - marzo		
	Total	Masculino	Femenino
	809 238	392 928	416 310
Menores de 15	64 301	31 573	32 728
De 15 a 24	61 508	26 211	35 297
De 25 a 44	232 799	109 896	122 903
De 45 a 59	240 783	117 199	123 584
De 60 y más	209 847	108 049	101 798

Fuente: Dirección de Identificación, Inmigración y Extranjería.

**11.1 Llegada de visitantes por edades y sexo, enero - marzo de 2024**



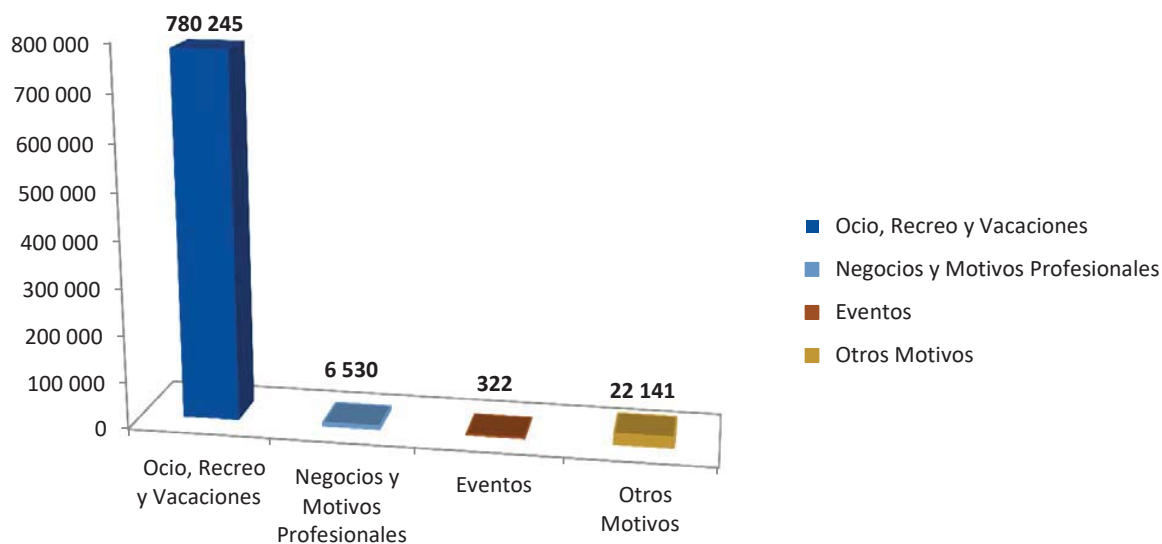
**12. Llegada de visitantes por motivos de viaje.**

Unidad

MOTIVOS	Enero - marzo		Dinámica 24/23
	2023	2024	
<b>TOTAL</b>	<b>752 431</b>	<b>809 238</b>	<b>107,5</b>
Ocio, Recreo y Vacaciones	724 501	780 245	107,7
Negocios y Motivos Profesionales	6 216	6 530	105,1
Eventos	250	322	128,8
Otros Motivos	21 464	22 141	103,2

Fuente: Dirección de Identificación, Inmigración y Extranjería.

**12.1 Llegada de visitantes por motivos de viajes, enero - marzo**





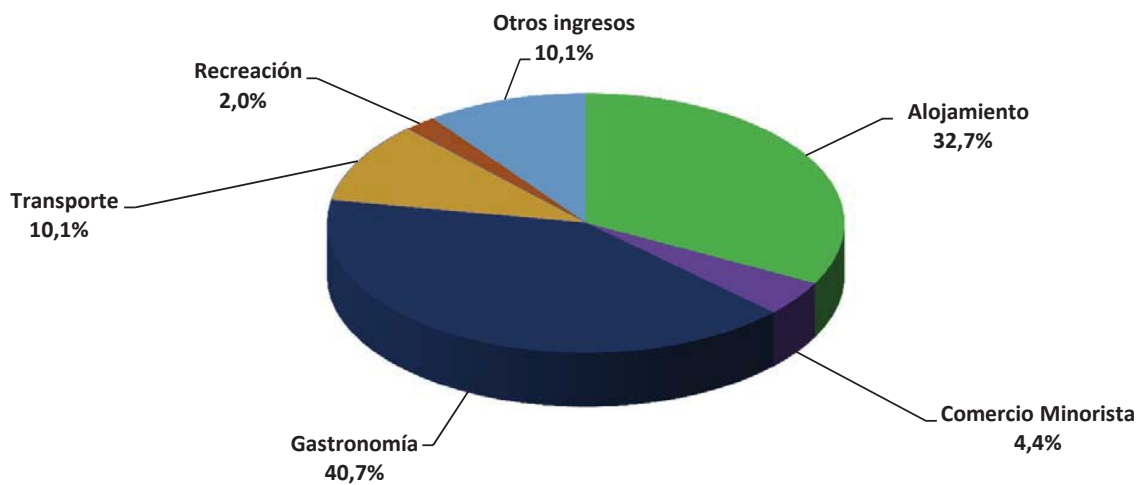
**13. Ingresos de las entidades turísticas. Enero - marzo**

Miles de pesos

INGRESOS	Enero - marzo	
	2023	2024
<b>Ingresos (Entidades Turísticas)</b>	<b>52 016 048,5</b>	<b>59 332 105,9</b>
Alojamiento	17 454 562,5	19 424 816,7
Comercio Minorista	4 304 378,6	2 588 822,7
Gastronomía	19 658 630,6	24 145 373,0
Transporte	4 752 476,6	6 006 953,7
Recreación	1 122 298,7	1 198 744,0
Otros	4 723 701,5	5 967 395,8

Fuente: formulario 1394-09 "Indicadores preliminares de ingresos y alojamientos"

**13.1 Estructura de los ingresos de las entidades turísticas, enero - marzo 2024**



## **ABREVIATURAS**

UM	Unidad de Medida
U	Unidad
%	Por ciento
MCUP	Miles de Pesos

## **SIGNOS CONVENCIONALES**

..	Indicador no aplicable
-	Resultado igual a cero

## **DEFINICIONES METODOLÓGICAS**

**Ingresos Turístico Nacional:** Es el total de ingresos por la venta de bienes y servicios por los conceptos de alojamiento, comercio minorista, gastronomía, transporte y recreación entre otros, cuyo pago proviene directamente del turista cubano con residencia permanente en Cuba.

**Turistas físicos totales:** Es el total de huéspedes recibidos en las instalaciones de alojamiento. Se define como huésped a la persona registrada a su llegada a la instalación de alojamiento y que tiene derecho a recibir los servicios que se ofertan en dicha instalación.

Si el huésped sale de una instalación y vuelve a ella durante el mismo período, por ejemplo, después de una gira de una o varias noches, debe computarse como dos usuarios, pero si retiene su habitación mientras realiza la gira, sólo debe registrarse como un usuario.

**Turistas-días totales (Pernoctaciones):** Es la suma día a día de las plazas que han sido ocupadas por los huéspedes nacionales durante un periodo determinado.

**Habitaciones días ocupados:** Se obtiene mediante la suma día a día de las habitaciones que han sido ocupadas por nacionales en el periodo. Se considera ocupada una habitación cuando se reciben ingresos por ella, aunque el huésped no esté físicamente en la misma.

**Ingreso medio por turistas días:** Se calcula de dividir los turistas – días nacionales entre el estimado del gasto medio diario de un turista alojado en el sistema de turismo.

**Tasa de ocupación:** A través de este cálculo se obtiene un índice de ocupación o de utilización de la instalación, que debe ser calculado sobre la base de la capacidad existente en las instalaciones expresadas en habitaciones. Este índice resultará de dividir el número de habitaciones días ocupadas entre las habitaciones días existentes multiplicados por 100.

**Visitantes Internacionales:** Personas que visitan a un país diferente de aquel en el que tienen su lugar de residencia habitual por un período no superior a un año, cuyo motivo principal será con la finalidad de ocio, recreación, negocios u otro motivo personal, y no es el de ejercer una actividad remunerada en el país visitado.

**Llegadas:** Afluencia de visitantes internacionales al país de referencia, donde cada número de llegadas de Visitantes corresponde a un viaje al extranjero y no tiene que ser necesariamente igual al número de personas que viajan. La misma persona, que puede efectuar varios viajes con destino a un país durante determinado Período, será contada cada vez como una nueva Llegada.

**Turistas:** Todo visitante que viaja a un país distinto de aquel en el que tiene su residencia habitual, que efectúa una estancia de por lo menos una noche, pero no superior a un año, cuyo motivo principal de la visita no es el de ejercer una actividad remunerada en el país visitado.

**Pernoctaciones:** Número de noches que las personas pasan en los establecimientos de alojamiento. Es la suma día a día de las plazas que han sido ocupadas por los turistas durante un período determinado.

**Tasa de ocupación:** A través del cálculo se obtiene un índice de ocupación o de utilización de la instalación que debe ser calculado sobre la base de la capacidad existente en las instalaciones expresado en habitaciones, este índice resultará de dividir el número de habitaciones-días ocupadas entre las habitaciones-días existentes multiplicada por 100.

**Ingresos en divisas asociados al turismo:** Gastos efectuados en el país de acogida por los visitantes Internacionales, incluido el pago de sus transportes internacionales a las compañías nacionales de transportación. No se incluyen los ingresos que aun cuando se capta en las instalaciones turísticas, no se consideran de la actividad fundamental. Comprende las ventas de materias primas y materiales recuperados, el monto de los ingresos por ventas mayoristas, entre otros conceptos.

**Ocio Recreo y Vacaciones:** Recorrido de lugares de interés, compras, asistencia, acontecimientos deportivos y culturales y de ocio, deportes activos no profesionales, "trekking" y alpinismo, uso de playas, cruceros, juegos de azar, descanso y recreo de las fuerzas armadas, campamentos veraniegos, luna de miel.

**Negocios y motivos profesionales:** Instalaciones de equipo, inspección, compras y ventas por cuenta propia de empresas extranjeras y ventas por cuenta de empresas extranjeras; asistencia a reuniones, conferencias o congresos, ferias comerciales y exposiciones; giras organizadas por los empleadores como incentivo; dar conferencias o conciertos; organización de viajes turísticos; establecimiento de contratos de alojamiento y transporte, trabajo como guías y otros profesionales, misiones oficiales, incluido el personal diplomático militar o de organizaciones internacionales, excepto las personas destinadas en el país visitado en el desempeño de sus funciones; estudios, educación e investigación remunerados, como permisos sabático de la universidades; cursos de idiomas, profesionales o de otro en relación con la actividad de negocios o profesional del visitantes y en apoyo de ella.

